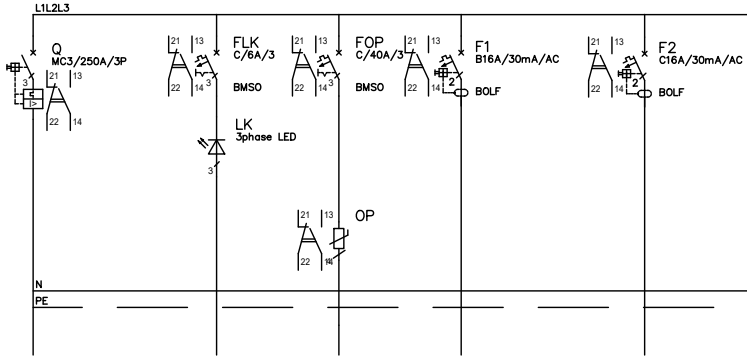

Q	LK	OP	F1	F2
5 x (N)HX-O FE180/E90 95	LgY 2,5	LgY 16	N2XH-J 3x2,5	N2XH-J 3x2,5
			2 000 W	1 000 W
ZASILANIE Z RG ob. 1F19	Uklad kontroli napiecia	Ochrona przepieciowa	gn.230V pom.B1.42 B1.43, B.45	gn.230V osuszacz pom. B1.45

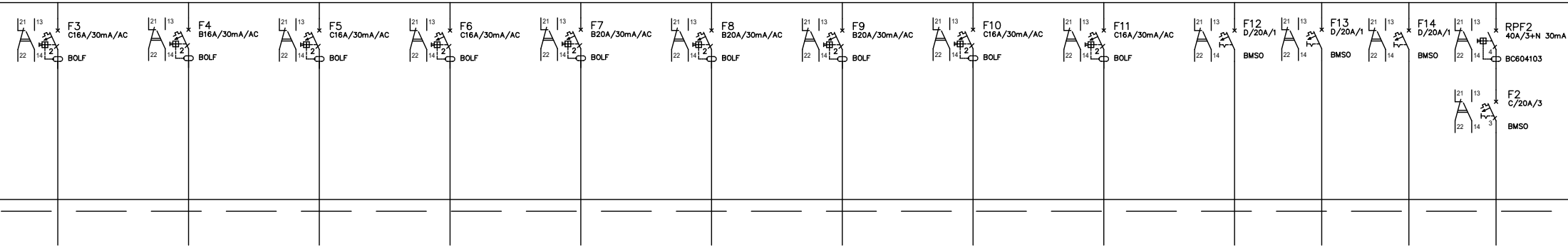

F3	F4	F5	F6	F7	F8	F9	F10	F11	F12	F13	F14	F15
N2XH-J 3x2,5	N2XH-J 3x2,5	N2XH-J 3x2,5	N2XH-J 3x2,5	N2XH-J 3x2,5	N2XH-J 3x2,5	N2XH-J 3x2,5	N2XH-J 3x1,5	N2XH-J 3x1,5	N2XH-J 5x6	N2XH-J 5x6	N2XH-J 5x6	N2XH-J 5x4
1000W	100 W	100 W	100 W	2 000 W	2 000 W	2 000 W	20 W	20 W	11 000 W	11 000 W	11 000 W	10 000 W
gn.230V osuszacz pom. B1.43	gn.230V zbiurnik pom. B1.45	gn.230V zbiornik pom. B1.43	gn.230V zbiornik pom. B1.42	gn.230V grzejnik pom. B1.45	gn.230V grzejnik pom. B1.43	gn.230V grzejnik pom. B1.42	sterownik sprezarki pom. B1.45	sterownik sprezarki pom. B1.43	sprezarka nr 1 pom.B1.45	sprezarka nr 2 pom.B1.45	sprezarka nr 3 pom.B1.43	agregat prózni pom. B1.42

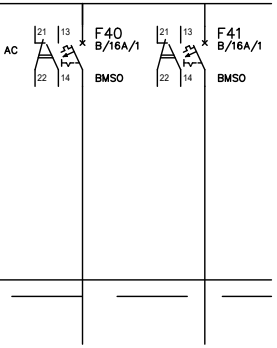

F40	F41
N2XH-J 3x2,5	
195 W	
oświetlenie, oświetlenie AW pom. B1.42, B1.43 B1.44, B1.45	rezerwa

Uwagi:

1. Wszystkie roboty nalezy wykonywać zgodnie z Polskimi Normami, "Warunkami technicznymi wykonania i odbioru robót budowlano - montazowych" opracowanymi przez Instytut Techniki Budowlanej oraz zasadami wiedzy i sztuki budowlanej.
2. Poziomy posadzek nalezy zweryfikować i precyzyjnie wytyczyć geodezyjnie na etapie projektu wykonawczego.
3. Wszystkie materialy uzyte do budowy oraz sposób wykonania robót winny odpowiadać wymaganiom norm państwowych, posiadać znak CE, być umieszczonymi w określonym przez Komisje Europejska wykazie wyrobów majacych niewielkie znaczenie dla zdrowia lub oznakowanymi znakiem budowlanym z zastrzezeniem, ze nie podlegaja one obowiazkowi oznakowania CE.
4. Wykonawca robót ma bezwzgledny obowiazek sprawdzenia rzednych wysokościowych oraz usytuowania terenu i porównania ich z projektowanymi rzednymi zawartymi na planie sytuacyjnym, profilu i przekrojach. W przypadku stwierdzenia nieprawidlowości nalezy niezwlocznie zawiadomić o nich projektanta przed przystapieniem do robót drogowych.
5. Dopuszcza sie zastosowanie materialów zamiennych pod warunkiem, ze posiadaja one cechy nie gorsze jakościowo i technicznie od wskazanych w projekcie, a takze pod warunkiem uzyskania zgody nadzoru autorskiego.
6. Kazdy skladnik projektowy nalezy rozpatrywać i rozpoznawać w dokumentacji w kontekście wszystkich rysunków, które do tego skladnika sie odnosza z uwzglednieniem wszystkich informacji opisowych i zasad sztuki budowlanej.
7. Brak wskazania na rysunku technicznym elementu, którego zastosowanie wynika ze znanych lub powszechnie przyjetych rozwiazań w zakresie sztuki budowlanej, nie zwalnia wykonawcy z konieczności skalkulowania i zastosowania takiego elementu.
8. W przypadku jakiejkolwiek watpliwości dotyczacych rozwiazań przyjetych w dokumentacji nalezy konsultować sie z projektantem pelniacym nadzór autorski projektu budowlanego.
9. Zgodnie z art. 22 ust. z dnia 7 lipca 1994 roku Prawo Budowlane t.j. Dz.U. z 2020 r., poz.1333 kierownik budowy ma obowiazek realizacji obiektu zgodnie z obowiazujacymi przepisami i sztuka budowlana.

Projekt jest chroniony prawem autorskim zgodnie z Ustawa z dnia 4 lutego 1994 r. o prawie autorskim i prawach pokrewnych

Uwagi/ uzgodnienia:

Zastosować obudowę metalową, wolnostojącą, IP54, zabezpieczoną przed otwarciem wkładką paterntową połówkową.
Ustawienie rozdzielnic przyścienne.
Sygnalizację stanu aparatury wyprowadzić do systemu BMS.
Układ sieci: TN-C-S 230/400V.
Samoczynne wyłączenie zasilania.
Doprowadzenie kabli od góry.

Nazwa inwestycji (skrócona)

ROZBUDOWA WIELKOPOLSKIEGO CENTRUM SPECJALISTYCZNEGO O CZĘŚĆ ,,F" Z SOR-EM,PODJAZDEM DLA KARETEK ORAZ UKIADEM DROGOWYM

Inwestor
SZPITAL WOJEWÓDZKI w Poznaniu
60-479 Poznań, ul Juraszów 7/19
www .lutycka.pl

SZPITAL WOJEWÓDZKI
W POZNANIU

Adres inwestycji
ul. Juraszów 7/19 , 60-479 Poznań
działki nr ew. 1/6, 2/17, Obreb 20 Golecin

Branza
Instalacje elektryczne

Faza
Projekt tech. - wykonawczy

Projektant
mgr inż. Krystian Klak
nr upr. WKP/0579/PWOE/21

Sprawdzenie
mgr inż. Maciej Berliński
nr upr. WKP/0368/PWOE/21

Generalny projektant
graph'it
#beAhead
graph'it sp. z o.o.
www.graphit.pl

Przedmiot rysunku
Rozdzielnica B1R4

Cześć budynku
BF

Rewizja
REV.1

Data
30/09/23

Skala
-

Kod	Etap	Podmiot	Branza	Strefa	Typ	Poziom	Nr rysunku
23001	- PTW -	GPH	- EL	- BF	- SH	- B1	- 01018