












	- trasa kablowa instalacji elektrycznych (szerokość 100-800mm)
	- trasa kablowa instalacji teletechnicznej (szerokość 100-800mm)
	- 3-torowy kanał kablowy instalacji elektrycznej i teletechnicznej (wysokość 60 mm, szerokość 40 mm)
	- szacht kablowy (rodzaj trasy/szerokość [mm]/głębokość)
	- rura osłonowa gładka jędościennea przepustowa RHDPE
	- rozdzielnica nowoprojektowana
	- zestaw gniazd 2x gniazdo ogólne 230V, 2x gniazdo DATA 230V, 2x gniazdo RJ45
	- zestaw gniazd 2x gniazdo ogólne 230V, 2x gniazdo DATA 230V, 3x gniazdo RJ45
	- zestaw gniazd w puszcze ściennej typu walibox 2x230V DATA, 2x230V 2xRJ-45)
	- puszka rewizyjna systemu kanałów kablowych
	- numer szachtu elektroinstalacyjnego

<p>UWAGI :</p> <p>WSZYSTKIE NAZWY UŻYTE W PROJEKcie STANOWIĄ INFORMACJĘ O PARAMETRACH URZĄDZEŃ I MATERIAŁÓW. WYKONAWCA PRZED WYBUDOWANIEM PRZEDSTAWI KARTY MATERIAŁOWE Z ZAŁĄCZENIEM WSZELKICH DOKUMENTÓW POTWIERDZAJĄCYCH ICH PARAMETRY TECHNICZNE I HIGIENICZNE. MATERIAŁY I URZĄDZENIA INNE NIŻ UŻYTE W PROJEKcie PODLEGAJĄ AKCEPTACJI GŁÓWNEGO PROJEKTAANTA ORAZ WYMAGAJĄ SPORZĄDZENIA DOKUMENTACJI ZAMIANNEJ KTÓRA PODLEGA UZGODNIENIU Z GŁÓWNYM PROJEKTANTEM</p>	
<p>INWESTYCJA:</p> <p><b>"PRZEBUDOWA I ARANŻACJA WNĘTRZ PAŁACU KRASIŃSKICH (PAŁAC RZECZYPOSPOLITEJ PRZY PLACU KRASIŃSKIM 3/5 W WARSZAWIE"</b></p>	<p>NR PROJEKTU:</p> <p><b>120</b></p>

ADRES INWEST.:	Plac Krasińskich 3/5, 00-207 Warszawa
INWESTOR:	Biblioteka Narodowa w Warszawie al. Niepodległości 213, 02-086 Warszawa

BRANZA:	ELEKTRYCZNA
FAZA:	PROJEKT WYKONAWCZY
DATA:	10 - 2019r.

 **PAS  
PROJEKT**  
PAS PROJEKT SPÓŁKA Z O.O.  
ul. Plantowa 5;  
05-830 Nadarzyn  
TEL. (022) 739-90-25, FAX (022) 739-79-06 [www.pasprojekt.com](http://www.pasprojekt.com)

ZESPÓŁ AUTORSKI:	IMIĘ I NAZWISKO	NR UPR.:	PODSZ:
PROJEKTOWAŁ:	mgr inż. Piotr Wudarczyk	MA20424/PW0E08	
OPRACOWAŁ:	mgr inż. Krzysztof Modzelewski		
SPRAWDZIŁ:	mgr inż. Michał Niedźwiecki	WAM0140/H0E08	

UWAGA: PROJEKT CHRONIONY PRAWEM AUTORSKIM. PROJEKT ARCHITEKTONICZNY JEST PROJEKTEM NADRZĘDNYM! WSZYSTKIE ROZBIEŻNOŚCI Z PROJEKTAMI BRANŻOWYMI SKONSULTOWAĆ Z PROJEKTANTEM GENERALNYM PRZED WYBUDOWANIEM!

RODZAJ RYSUNKU:		SKALA:
RZUT		
TREŚĆ RYSUNKU:		1:100
TRASY KABLOWE - II PIĘTRO		
NR.RYSUNKU:	REWIZJA:	
PAS-120-PW-E-TRA-R-04_E_II_2.3	-	