













<h1>Legenda:</h1>	
 <p>K200 H50</p>	- trasa kablowa instalacji elektrycznych (szerokość 100-600mm)
 <p>K200 H50</p>	- trasa kablowa instalacji teletechnicznej (szerokość 100-600mm)
 <p>60-400</p>	- 3-torowy kanał kablowy instalacji elektrycznej i teletechnicznej (wysokość 60 mm, szerokość 400 mm)
	- szacht kablowy (rodzaj trasy/szerokość [mm]/głębokość)
	- rura osłoniowa gładka jędrościenna przepustowa RHDPE
	- rozdzielnica nowoprojektowana
	- zestaw gniazd 2x gniazdo ogólne 230V, 2x gniazdo DATA 230V, 2x gniazdo RJ45
	- zestaw gniazd 2x gniazdo ogólne 230V, 2x gniazdo DATA 230V, 3x gniazdo RJ45
	- zestaw gniazd w puszcze ściennej typu walbox 2x230V DATA, 2x230V 2xRJ-45)
	- puszka rewizyjna systemu kanałów kablowych
SZ.1	- numer szachtu elektroinstalacyjnego
<p>UWAGI :</p> <p>WSZYSTKIE NAZWY UŻYTE W PROJEKCIE STANOWIĄ INFORMACJĘ O PARAMETRACH URZĄDZEŃ I MATERIAŁÓW. WYKONAWCA PRZED WYKONANIEM PRZEDSTAWI KARTY MATERIAŁOWE Z ZAŁĄCZENIEM WSZELKICH DOKUMENTÓW POTWIERDZAJĄCYCH ICH PARAMETRY TECHNICZNE I HIGIENICZNE. MATERIAŁY I URZĄDZENIA INNE NIŻ UŻYTE W PROJEKCIE PODLEGAJĄ AKCEPTACJI GŁÓWNEGO PROJEKTANTA ORAZ WYMAGAJĄ SPORZĄDZENIA DOKUMENTACJI ZAMIANNEJ KTÓRA PODLEGA UZGODNIENIU Z GŁÓWNYM PROJEKTANTEM</p>	
<p>INWESTYCJA:</p> <p>"PRZEBUDOWA I ARANŻACJA WNĘTRZ PAŁACU KRASIŃSKICH (PAŁAC RZECZYPOSPOLITEJ) PRZY PLACU KRASIŃSKICH 3/5 W WARSZAWIE"</p>	<p>NR PROJEKTU:</p> <p>120</p>
<p>ADRES INWEST.:</p> <p>Plac Krasińskich 3/5, 00-207 Warszawa</p>	
<p>INWESTOR:</p> <p>Biblioteka Narodowa w Warszawie</p>	

	SKALA:
REWIZJA:	1:100