

półka szklana hartowana
9f. min 10mm - na
uchwyłach - np. nr 032
084 05 lub równoważne



PANEL dł. 120+100cm, szyna
ALU na zawieszki - np.
01.Z.PROF.WPU.PL lub
równoważne



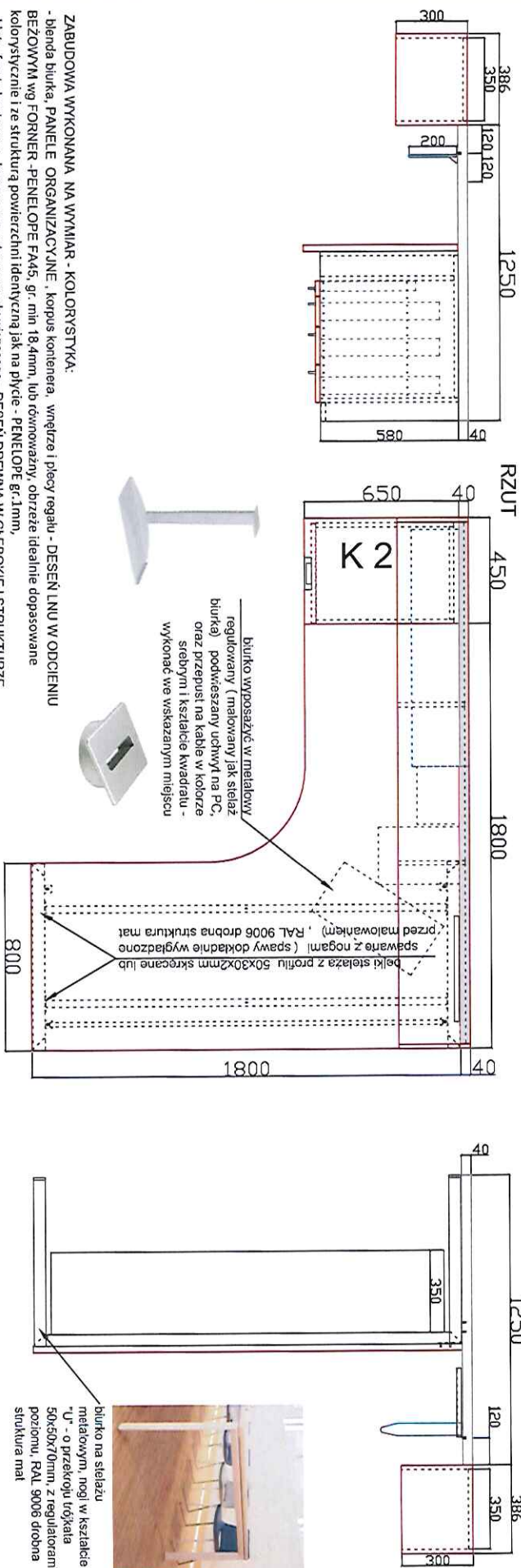
tablica magnetyczna
- na zawieszki np.
nr 032 013 lub
równoważne



półka na drobiazgi -
np. nr 037 014 05 lub
równoważne



półka na papier A4 -
np. nr 037 015 05
lub równoważne



bielko na stelażu
metalowym, nogi w kształcie
"U" - o przekroju trójkąta
50x50x70mm z regulatorami
poziomym, RAL 9006 drobna
struktura mat

- ZABUDOWA WYKONANA NA WYMIAR. KOLORYSTYKA:
- blenda biurka, PANELE ORGANIZACYJNE, korpus konterena, wnętrza i plecy regalu - DESEN LNU W ODCIENIU BEZOWYM wg FORNER - PENELOPE FA45, gr. min 18,4mm, lub równoważny, obrzeża idealnie dopasowane kolorystycznie i ze strukturą powierzchni identyczną jak na płycie - PENELOPE gr. 1mm,
- białe, fronty konterena, korpus zewnętrzny regalu wiszącego - DESEN DREWNA W GŁĘBOKIEJ STRUKTURZE PORÓW - gr. min 28mm - płyta FORNER Matrix LK48, lub równoważny, wszystkie widoczne krawędzie wykończone identycznym jak płyta dwukolorowym obrzeżem o grubości min. 1mm,
- elementy mebla łączone za pomocą nitnośrodków
- podpory i boki płytowe wyposażone w ślizgi z regulacją poziomą,
- uchwył stalowe proste - chrom 2576/222 wg SCHWINN lub równoważne,
- rozstaw nawiercen 192mm, całkowity wymiar 222x9x28mm,
- stelaż metalowy biurka - RAL 9006 drobna struktura mat,

AGH KRAKÓW, WIMIR, bud.B2

Temat: ARANŻACJA ADMINISTRACJI WYDZIAŁU

GABINET, BIURKO -zestaw nr 1

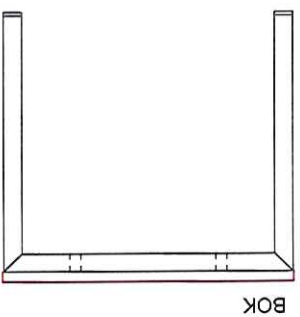
Rys. nr : 2.

Skala : 1 : 25


Format : A 4

obrzeżem o grubości min 1mm,


zdjęcie pogładowe



RZUT



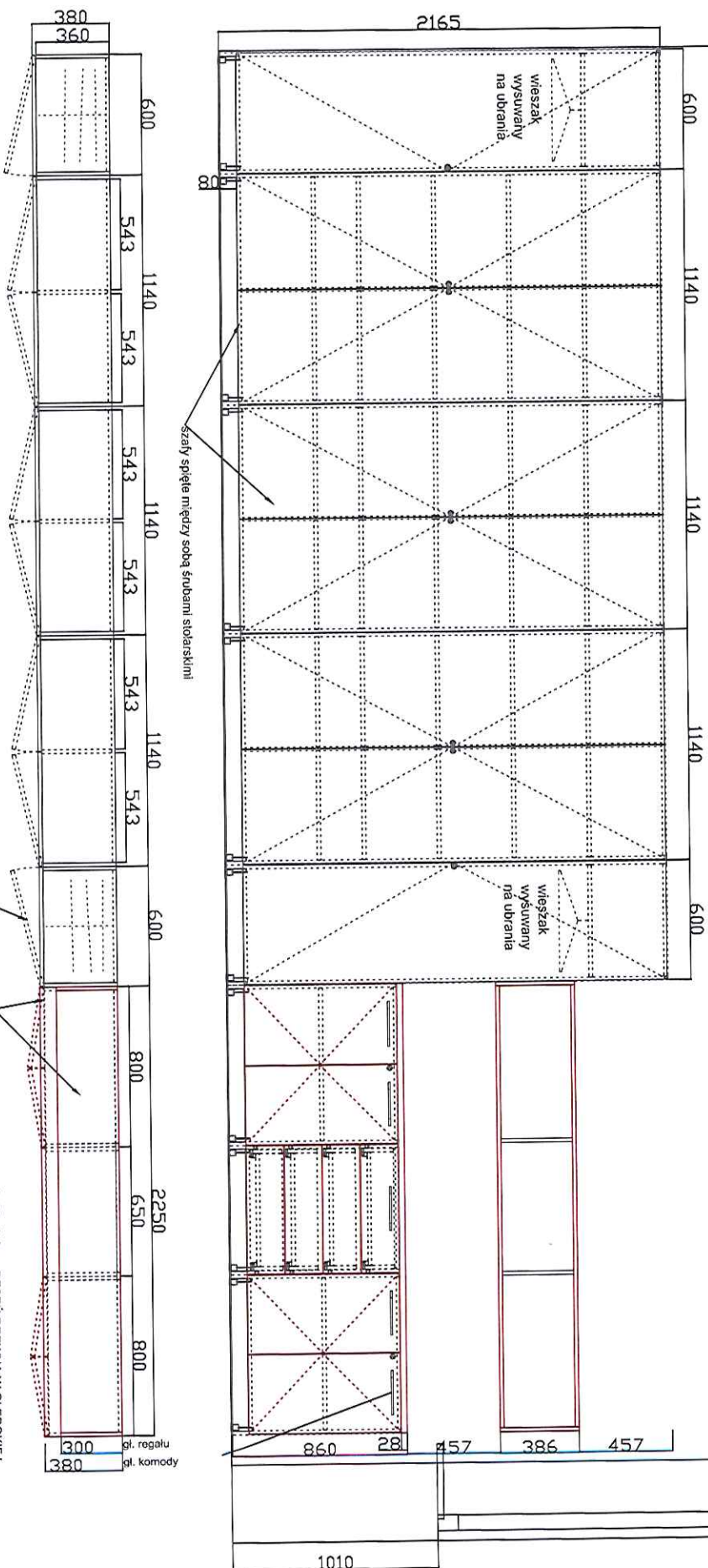
FRONT



siół na sześcianu metalowym, nogi w kształcie "U" - o przekroju trójkąta 50x50x70mm, z regulatorami poziomu, RAL 9006
drobna struktura mat



AGH KRAKÓW, WIMIR, bud.B2	Rys. nr :	3.
Temat: ARANŻACJA ADMINISTRACJI WYDZIAŁU	Skala :	1 : 20
GABINET, STÓŁ KONFERENCYJNY	Format :	A 4

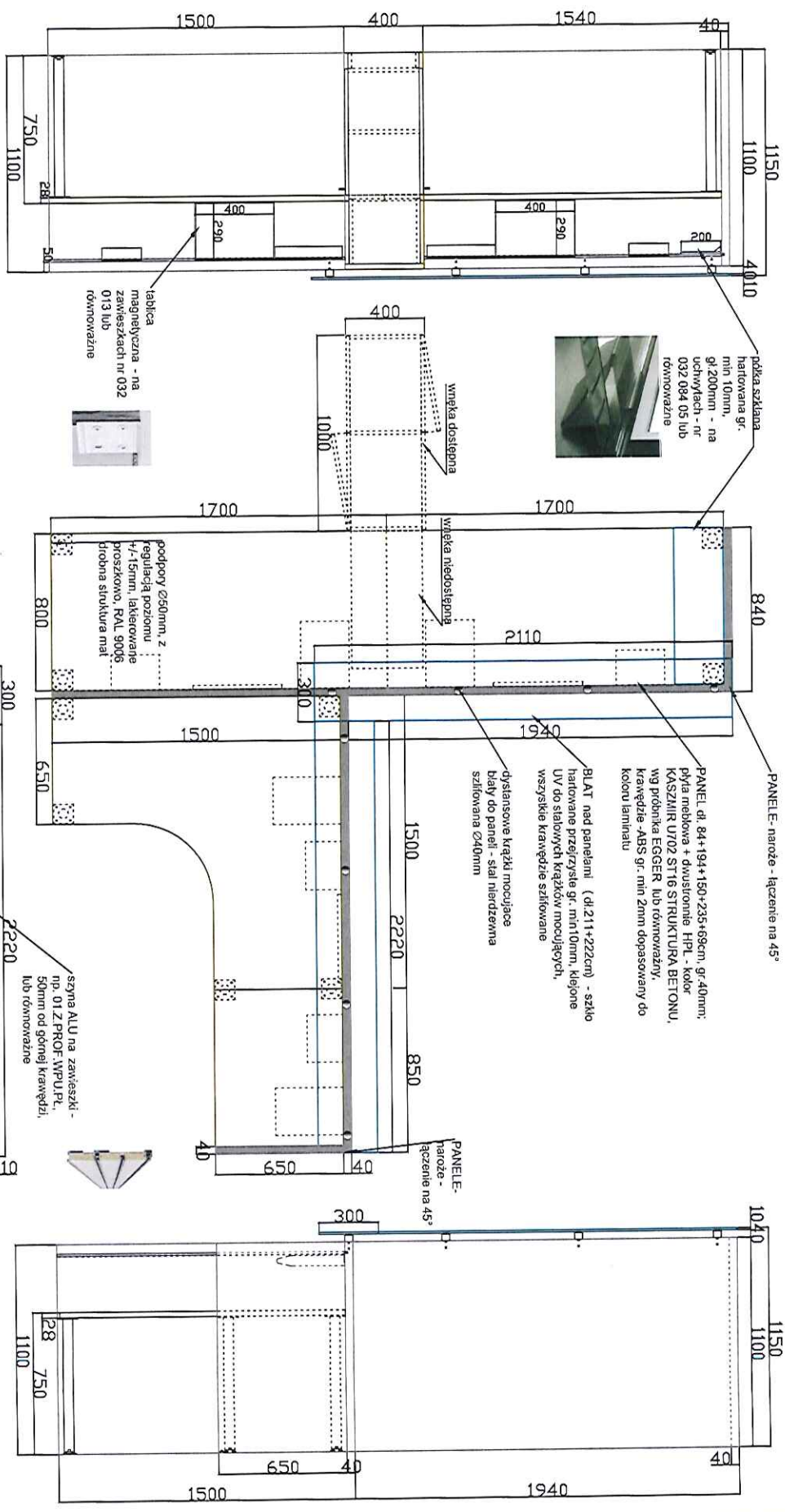


ZABUDOWA WYKONANA NA WYMIAR - KOLORYSTYKA:

- korpusy widoczne i fronty szaf, korpus komody, plecy i przegrody regalu - DESEN LNU W ODCIENIU BEŻOWYM wg FORNER - PENELOPE FA45, gr. min 18,4mm, lub równoważny, obryze idealnie dopasowane kolorystycznie i ze strukturą powierzchni identyczną jak na płycie - PENELOPE gr.1mm, elementy niewidoczne korpusów szaf - plecy, pokłki, pudła szuflad - gr. min 18mm - KASZMIR ST9 STRUKTURA GŁADKA wg. EGGER, lub równoważne, ABS min. 2,0mm w kolorze płyty,
- elementy mebla łączone za pomocą mimośrodów
- szafy wysokie wyposażone w min 2 punktowe zamki baszkiłowe bez gąki,
- drzwi komody wyposażone w min 2 punktowe zamki baszkiłowe bez gąki,
- uchwyty komody - metalowe chrom 2576/222 wg. SCHWINN lub równoważne, rozstaw nawiercen 192mm, całkowity wymiar 222x9x28mm,
- regulacja poziomu od wnętrza szafy poprzez podkę konstrukcyjną kluczem imbusowym - regulatory słabowe mocowane do korpusu szafy typu ANGOLO lub równoważne,
- szuflady komody na prowadnicach ukrytych pod dnem szuflady, typu BLUM lub równoważne, pełny wysuw, cichy samodomylk, w 1 szufladzie uchwyty, w pozostałych 3 - mechanizm TIP-ON,
- drzwi wysokie min 4 zawiasy, niskie min 2 zawiasy, wysokiej jakości z cichym samodomylkiem, zapinane do korpusu bez użycia narzędzi,
- boki szaf na całej wysokości z nawierceniami do regulacji wysokości półek, podpokł kryte z zabezpieczeniem wypadania



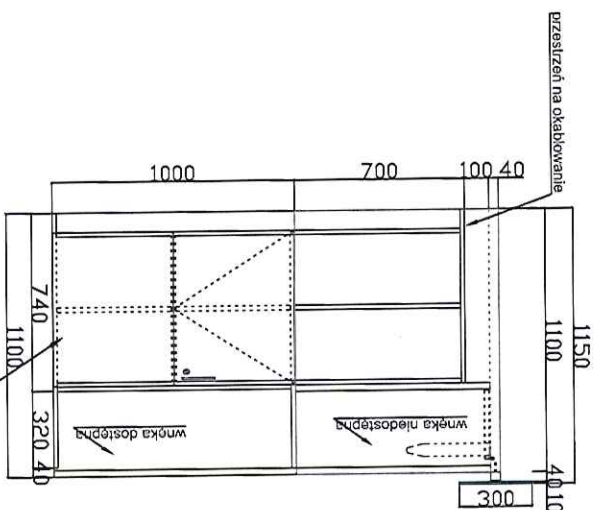
AGH KRAKÓW, WIMIR, bud.B2		Rys. nr :	4.
Temat: ARANŻACJA ADMINISTRACJI WYDZIAŁU		Skala :	1 : 30
GABINET, ZESTAW SZAF NR 1		Format :	A 4



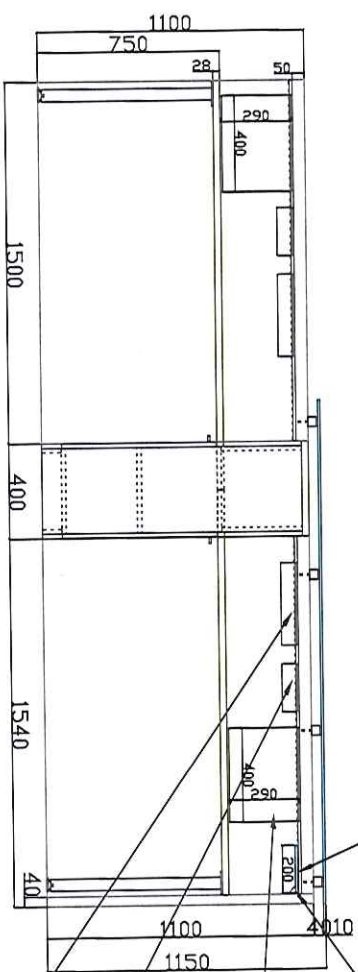
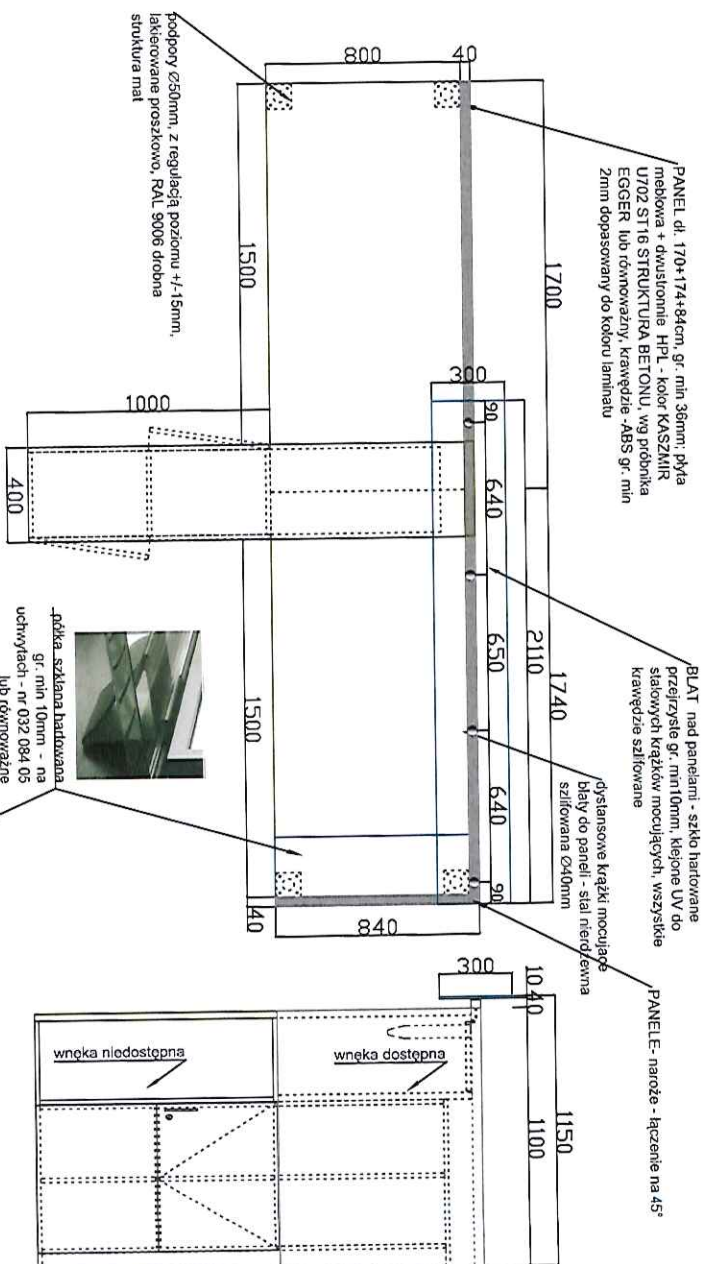
każde biurko wyposażać w meblowy regulowany (materiał jak sieć biurka) podwieszany uchwyt na PC, oraz przepust na kable w kolorze srebrnym i kształcie kwadratu - wykonać we wskazanym miejscu

- korpusty szafek i kontenerów biurowych gr. min. 18mm - KASZMIR ST9 STRUKTURA GŁADKA, wg. Egger lub równoważne, ABS min. 2,0mm
- w kolorze płyty
- fronty gr. min. 18mm - DAB KENDAL NATURALNY H3170 ST12, wg. Egger lub równoważne, ABS min. 2,0mm w kolorze płyty
- białe gr. min. 28mm - DAB KENDAL NATURALNY H3170 ST12, wg. Egger lub równoważne, ABS min. 2,0mm w kolorze płyty
- element szafek łączone za pomocą nitostojów
- szafki zamknięte - zamki ryglowe
- uchwyty stalowe ALU posite typu SCHINN 2576/128 lub równoważne

AGH KRAKÓW, WIMIR, bud. B2		Rys. nr.:	5.
Temat: ARANŻACJA ADMINISTRACJI WYDZIAŁU		Skala:	1 : 30
POM. NR 2		Forma:	A 4



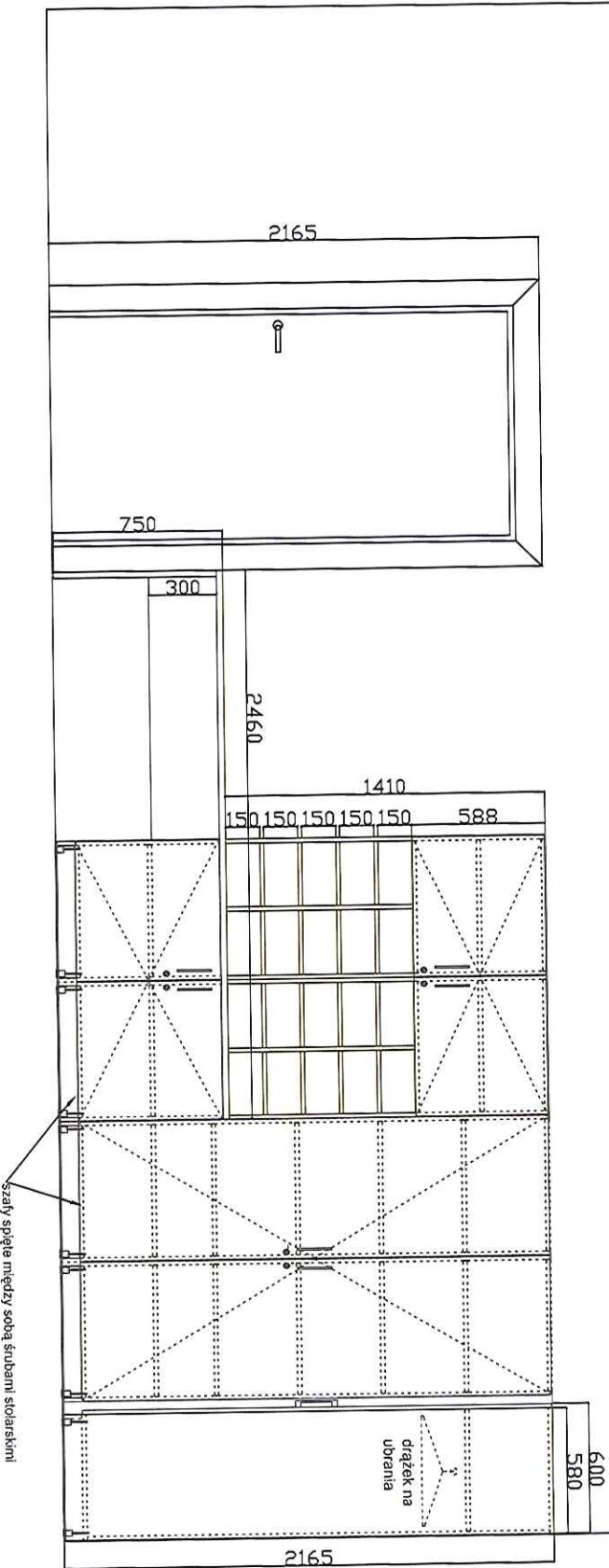
- korpusy szafek i konsole burtkowych gr. min 18mm - KASZMIR S19 STRUKTURA GŁADKA, wg. Egger lub równoważne, ABS min. 2,0mm w kolorze płyty
- fronty gr. min 18mm - DAB KENDAL NATURALNY H3170 S112, wg. Egger lub równoważne, ABS min 2,0mm w kolorze płyty
- płyty gr. min 28mm - DAB KENDAL NATURALNY H3170 S112, wg. Egger lub równoważne, ABS min 2,0mm w kolorze płyty
- elementy szafek łączone za pomocą miniosłódek
- szafki zamknięte - zarnki ryglowe
- uchwyty stalowe ALU proste typu SCHINN 25/6/128 lub równoważne



Każde biurko wyposażać w meblowy regulowany (maltowany jak stelaż biurka) podwieszany uchwyt na PC, oraz przepust na kable w kolorze srebrnym i kształcie kwadratu - wykonać we wskazanym miejscu

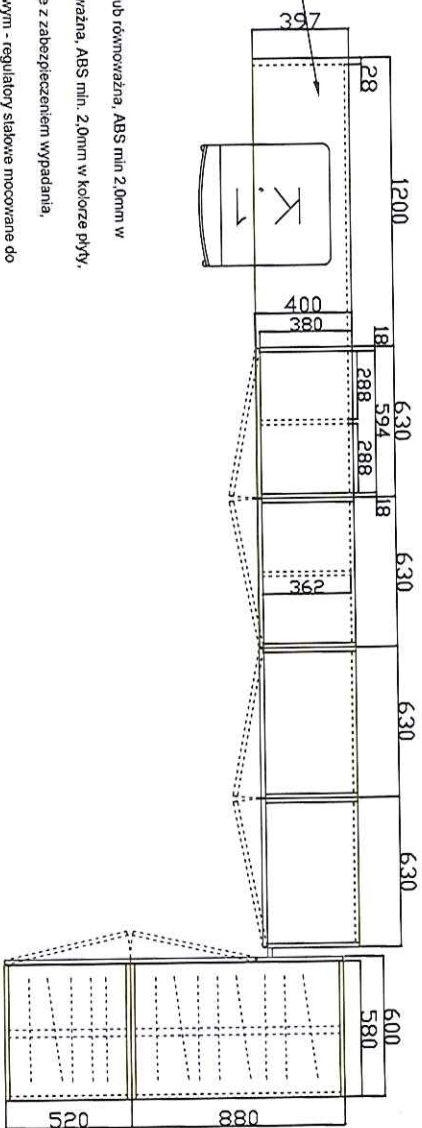


AGH KRAKÓW, WIMIR, bud.B2	Rys. nr :	6.
Temat: ARANŻACJA ADMINISTRACJI WYDZIAŁU	Skala :	1 : 30
POM. NR 2	Format :	A 4



blat podłoga pływająca gr. min 28mm - DAB KENDAL
NATURALNY H3170 ST12, wg. Egger lub równoważna, ABS
min 2.0mm w kolorze płyty, blenda h=300mm w kolorze
frontów szaf

- 4. korpusy szaf gr. min 18mm - DAB KENDAL NATURALNY H3170 ST12, wg. Egger lub równoważna, ABS min 2.0mm w kolorze płyty,
- fronty gr. min 18mm - KASZMIR ST9 STRUKTURA GŁADKA, wg. Egger lub równoważna, ABS min. 2.0mm w kolorze płyty,
- elementy szaf łączone za pomocą nitostojów,
- bocki na całej wysokości z nawierceniami do regulacji wysokości półek, podpórki kryje z zabezpieczeniem wypadania,
- uchwyty słabowe ALU proste typu SCHINN 2576/128 lub równoważne,
- regulacja poziomu od wnętrza - szafy poprzez pokę konstrukcyjną kluczem imbusowym - regulatory słabowe mocowane do korpusu szafy typu ANGOLO lub równoważne,
- drzwi wysokie min 4 zawiasy, wysokiej jakości z cichym samodomykaniem, zapinane do korpusu bez użycia narzędzi,
- szafy aktywne wyposażone w min 2 punktowe zamki baszkiłone bez gąki, ubranowe bez zamków,



AGH KRAKÓW, WIMIR, bud.B2

Rys. nr: 8.

Temat: ARANŻACJA ADMINISTRACJI WYDZIAŁU

Skala: 1 : 30

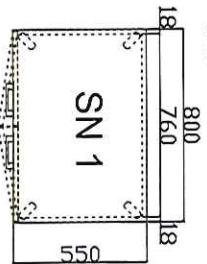
SEKRETARIAT, ZESTAW SZAF NR 2

Format: A 4

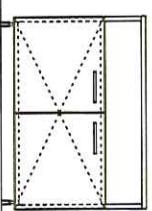
-korpusy szafek z szufladami i żaluzją gr. min 18mm - KASZMIR ST19 STRUKTURA GŁADKA, wg. Egger lub równoważna, ABS min. 2,0mm w kolorze płwy,
 -fronty, topy gr. min 18mm - DAB KENDAL NATURALNY H3170 ST12, wg. Egger lub równoważna, ABS min 2,0mm w kolorze płwy,
 -elementy szafk łączone za pomocą miniosłód,
 -uchwyty stalowe ALU proste typu SCHINN 2576/128 lub równoważne,



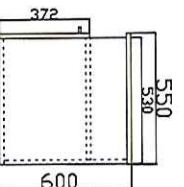
RZUT



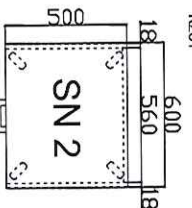
FRONT




BOK



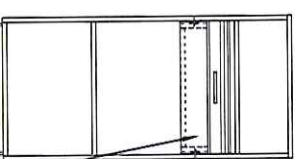
RZUT



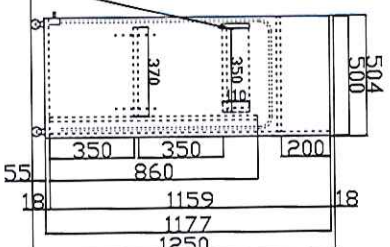
FRONT - żaluzja zamknięta



FRONT - żaluzja podniesiona



BOK

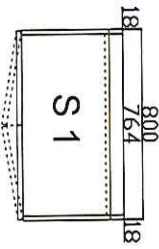


kółka do powierzchni twardej ogumowane, 2 z hamulcem, obciążenie dopasowane do gabarytu mebla

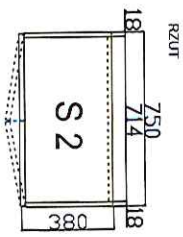
żaluzja z hamulcem pionowym, typu decor-line ALU 5427 lub równoważne

wewnętrzna szuflada na drobny, prowadnice kołziskowe z samodomykaniem

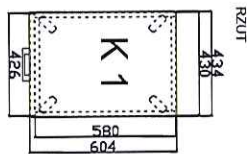
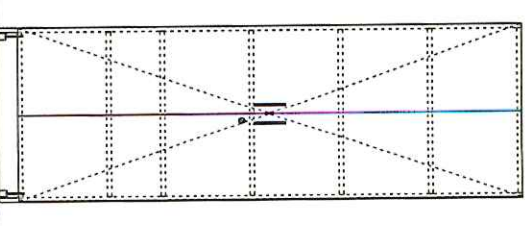
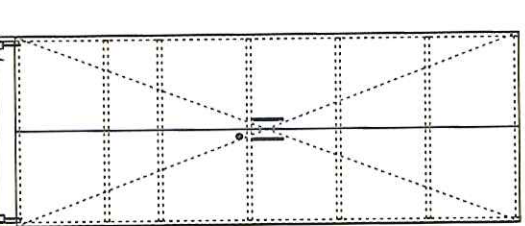
FRONT



RZUT

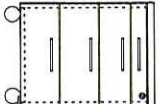


RZUT

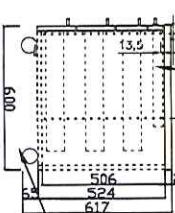


RZUT

FRONT



BOK



połknik + 3 szuflady zwykłe na metalowym wkładzie, z zamkiem centralnym, blokada wysuwu więcej niż 1 szuflady

kółka do powierzchni twardej ogumowane, 2 z hamulcem, obciążenie dopasowane do gabarytu mebla

-korpusty szaf. gr. min 18mm - DAB KENDAL NATURALNY H3170 ST12, wg. Egger lub równoważna, ABS min 2,0mm w kolorze płwy,
 -fronty gr. min 18mm - KASZMIR ST19 STRUKTURA GŁADKA, wg. Egger lub równoważna, ABS min. 2,0mm w kolorze płwy,
 -elementy szafk łączone za pomocą miniosłód,
 -boki na całej wysokości z nawierceniami do regulacji wysokości półek, podpora kłye z zabezpieczeniem wypadania,
 -uchwyty stalowe ALU proste typu SCHINN 2576/128 lub równoważne,
 -regulacja poziomu od wnętrza - szafy poprzez pokę konstrukcyjną kluczem imbusowym - regulatory stalowe mocowane do korpusu szafy typu ANGULO lub równoważne,
 -drzwi wysokie min 4 zawiasy, wysokość jakości z cichym samodomykaniem, zapinane do korpusu bez użycia narzędzi,
 -szafy wyposażone w min 2 punktowe zamki baszkiowe bez gąki,



AGH KRAKÓW, WIMIR, bud.B2

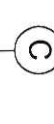


Temat: ARANŻACJA ADMINISTRACJI WYDZIAŁU

SZAFY AKTOWE, RUCHOME

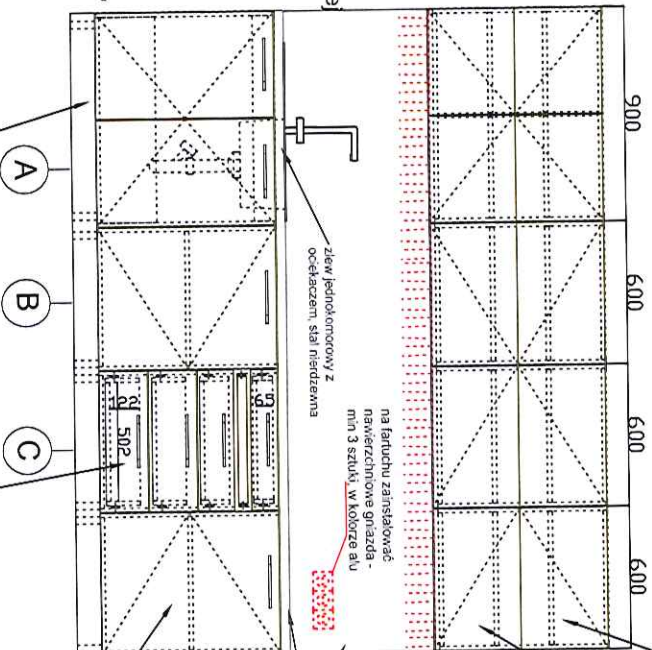
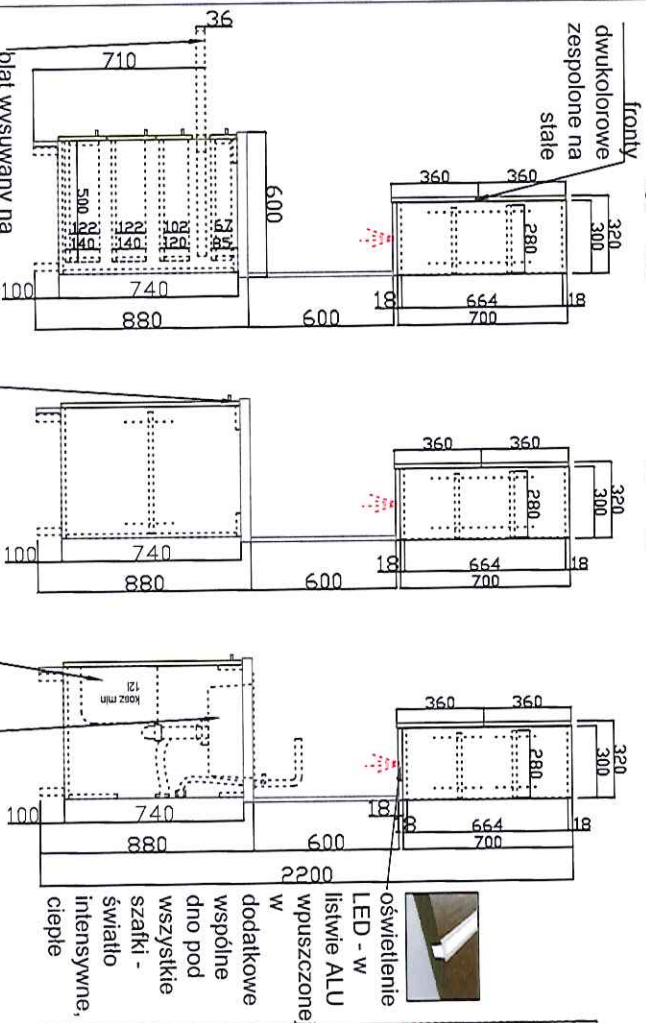
Rys. nr : 9.

Skala : 1 : 30

Format : A 4



dolna część frontu,
korpusy szalek, płyta
meblowa gr. min
18mm, w kolorze
KASZMIR W 702 ST9,
STRUKTURA
GLADKA, wg. EGGER
lub równoważna, ABS
min. 2,0mm w kolorze
płyty,



front - płyta meblowa
deseń drzewny typu
DAB KENDAL
NATURALNY H3170
ST12, słoje poziomo

szuflady na prowadnicach
łożyskowych z cichym
samodomykiem, obciążenie
szuflady min 45kg




kosz - automatyczne otwarcie pokrywki
poprzez linkę zamocowaną do
drzwiczek szafki, pojemność min 12l

AGH KRAKÓW, WIMIR, bud. B2	Rys. nr :	10.
Temat: ARAŃŻACJA ADMINISTRACJI WYDZIAŁU	Skala :	1 : 30
ANIEKS KUCHEŃNY, SZAFKI SOCJALNE	Format :	A 4

mocowanie stelaża do ściany

drzwi przesuwne - okucia jednolitorowe - typu LAGUNA STANDARD 100kg lub równoważne, z samodomykaczem i stoperem zatraskowym



drzwi, płyty frontowe - płyta meblowa gr. min 18mm, w kolorze KASZMIR U 702 ST9, STRUKTURA GŁADKA, wg. EGGER lub równoważna, ABS min. 20mm w kolorze płyty,

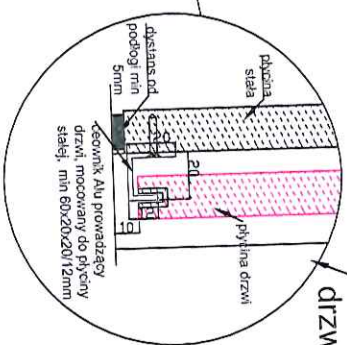
stelaż metalowy, profil o przekroju 40x40mm, RAL 9006 drobna struktura mat

drzwi

szerość przejścia po odsunięciu drzwi
40
uchwyt wpuszczany typu owalnego, ALU



przewodzenie dolne drzwi - poprzez aluminiowy cewnik montowany do płytki stelaż frontowej wg. szczegółu



mocowanie stelaża do ściany

AGH KRAKÓW, WIMIR, bud.B2	Rys. nr :	11.
Temat: ARANŻACJA ADMINISTRACJI WYDZIAŁU	Skala :	1 : 30
ANEKS KUCHENNY, ŚCIANKA Z DRZWIAMI	Format :	A 4