






















Część opisowa i graficzna Ekspertyzy, stanowi integralną całość i należy je rozpatrywać wspólnie.

-  - ŚCIANY ISTNIEJĄCE REI 120
-  - ŚCIANY ISTNIEJĄCE REI 60
-  - ŚCIANY O WYMAGANEJ ODPOORNOCI REI 120
-  - ŚCIANY O WYMAGANEJ ODPOORNOCI REI 60
-  - ŚCIANY O WYMAGANEJ ODPOORNOCI REI 60
-  - DRZWI ISTNIEJĄCE EI 120
-  - DRZWI ISTNIEJĄCE EI 60
-  - DRZWI ISTNIEJĄCE EI 30
-  - DRZWI NOWOPROJEKTOWANE EI 60
-  - DRZWI NOWOPROJEKTOWANE EI 30
-  - DRZWI NOWOPROJEKTOWANE DYMOSZCZELNE
-  - WYMIAR EWAKUACYJNY DRZWI
-  - WYMIAR ARCHITEKTONICZNY DRZWI
-  - ISTNIEJĄCY RĘCZNY OSTRZEGACZ POŻAROWY
-  - GAŚNICA
-  - HYDRANT
-  - GŁÓWNY WYŁĄCZNIK PRĄDU
-  - GAZY TECHNICZNE
-  - NIEZGODNOŚCI W ZAKRESIE PRZEPISÓW TECHNICZNO-BUDOWLANYCH I PRZECIWOPOŻAROWYCH, KTÓRE NIE ZOSTAŁA DOPROWADZONE W BUDYNKU DO STANU ZGODNEGO Z PRZEPISAMI
- 6.13.15.** - ODOŚNIOK NUMERYCZNY DO CZĘŚCI OPISOWEJ EKSPERTYZY
-  - NIEZGODNOŚCI W ZAKRESIE PRZEPISÓW TECHNICZNO-BUDOWLANYCH I PRZECIWOPOŻAROWYCH, KTÓRE ZOSTAŁA USUNIĘTE
-  - ISTNIEJĄCE DRZWI W KLASIE UŚYTIUOWANE NA GRANICY STREF - WYMAGANY ATEST (dodatkok potwierdzenie istnienia ścianki w klasie nad sufitem podwieszany)