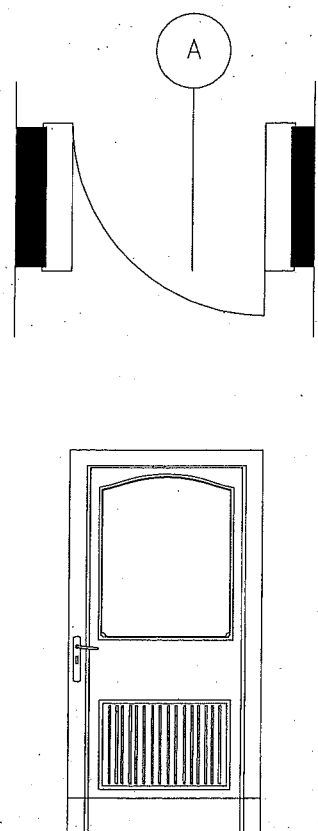
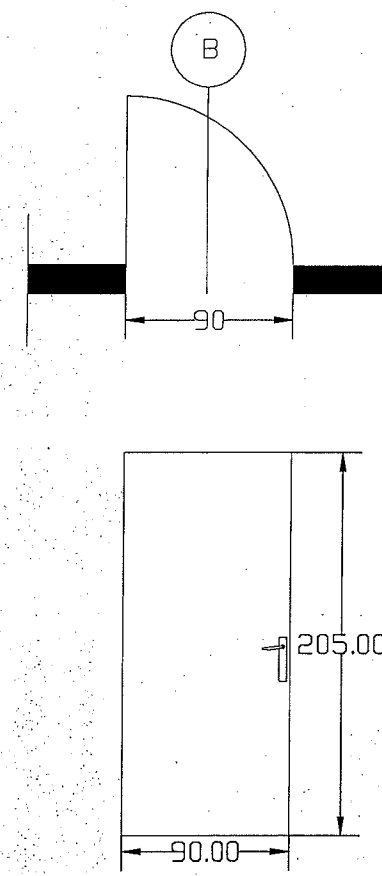




- Umywalka dla osób niepełnosprawnych 65 cm, mocowana min. 80 cm nad posadzką, bezprzelewowa, kolor biały, z syfonem podtynkowym. Lustro mocowane do ściany h- 100 cm od posadzki. nowe przepięrzenie z drzwiami według istniejącego wzoru ( do uzgodnienia z konserwatorem zabytków)
- pochwyty dla niepełnosprawnych, mocowany do posadzki na h- 80 cm, dł. 55 cm.
- plytka gres barwiony w masie np. Nowa Gala 32/32 cm. seria Concept CN 99 Natural.
- Pochwyty umieszczony na h- 80cm. nad posadzką, chromonikiel lub stal nierdzewna
- uchwyt z hakiem na papier toaletowy.
- pochwyty dla niep. umieszczony na h- 80 cm nad posadzką, długości 70-80 cm, stały, chromonikiel lub stal nierdzewna.
- Punkt przywołania połączony z portiernią ( "na kablu") z włącznikiem i wyłącznikiem, opis w alfabecie Braila, na takiej samej wysokości przycisk spłukujący.
- miska ustępowa 45-50 cm od posadzki, typu geberit, ze stelażem, biała opis w alfabecie Braila, na takiej samej wysokości przycisk spłukujący.
- nowa ścianka na h- 120 cm.
- wysoka umywalka nabołatowa Hans Grohe np. Mewtris 200
- muszle ustępowe typu Geberit na stelażu z przyciskiem spłukującym. (przycisk spłukujący centralnie w osi płytki)
- ścianka typu Alsanit, biała. Drzwi na zamek ze znacznikiem zajętości.
- zabudowa pionu, pełna wysokość.
- plytka gres barwiony w masie Nowa Gala 32/32 cm. seria Concept CN 99 Natural. do uzgodnienia z inwestorem
- umywalki nabołatowe np. Roca 70/38 prostokątna bez otworu na iskat
- wysoka bateria nabołatowa Hans Grohe np. Mewtris 200. Błat z dwoma nabołatami
- W1 wieszak dla osób niepełnosprawnych 1,20cm od posadzki.
- W2 wieszak na wysokości 1,70 cm od posadzki.
- G włącznik światła na h- 100 cm od posadzki.
- S suszarka do rąk elektryczna
- D dozownik do mydła
- zabudowa pionu
- istniejąca ścianka przeszklona przeniesiona z korytarza wkomponowana w ścianę
- we wnęce oprawa świetlna np. LEDpipe 1
- drzwi "przełożone" do renowacji konserwatorskiej

UZGODNIONO Z  
KONSERWATOREM ZABYTKÓW  
Załącznik do  
opinii / decyzji / postanowienia / pozwolenia  
z dnia 19-06-2018 nr 581/2018  
L. dz. MK-IX.412.268.2018  
Poznań, dnia 19-06-2018 podpis

# ZESTAWIENIE DRZWI I PRZESZKLEŃ.

|  |   |   |   |
|--|---|---|---|
|    |    | <p>Rysunek na charakter poglądowy wszystkie wymiary należy sprawdzić w rzeczywistości.</p>  <p>Nowa ścianka przeszklona C</p>   |   |
| <p>Drzwi istniejące drewniane do "przełożenia" należy poddać renowacji konserwatorskiej. Drzwi należy zdemontować, usunąć stare powłoki malarskie, szlifowanie papierem ściernym o drobnej granulacji, demontaż elem:klamki, zawiasy, kątowniki. Impregnacja drewna preparatami żywicznymi, uzupełnienie ubytków w drewnie (większe ubytki- fleki drewniane, mniejsze- szpachlówka do drewna) gruntowanie, bejcowanie w kolorze i odcieniu uzgodnionym z konserwatorem zabytków.</p> | <p>Drzwi nowe łazienkowe 90/205 cm, białe o podwyższonej odporności, tuleje wentylacyjne, klamka na szyldzie. np.Porta Minimax.</p> | <p>Nowa ścianka stała z przeszklzeniami oraz z skrzydłem drzwiowym, min. 90 cm w świetle z kasetonami ozdobnymi ościeżnica drewniana, sosnowa klejona 1' gatunek bez seków. Wykończenie na ciemny orzech tagodny potysk wg istniejącego wzoru. W drzwiach należy przewidzieć siłownik z klawiszami do obustronnego otwierania drzwi dla niepełnosprawnych. Opcjonalnie na ścianie przy drzwiach. Wszystkie wymiary należy sprawdzić w rzeczywistości. Łuki odrysować z rzeczywistości. Kolor według próby- ciemny orzech na palistaner, potysk. Nowo wykonana ścianka będąca kopią istniejącego starego przebieżenia ( zdjęcia w załączniku).</p> | <p>Istniejąca ścianka przeszklona zdemontowana z korytarza. Montaż w przestrzeni wewnętrznej toalety. Parapet wewnętrzny drewniany 15 cm. szerokości.</p> |

Renowacja i adaptacja toalet w budynku Biblioteki przy ul. Ratajczaka 38/40 w Poznaniu.  
Toaleta dla niepełnosprawnych/ damska.

