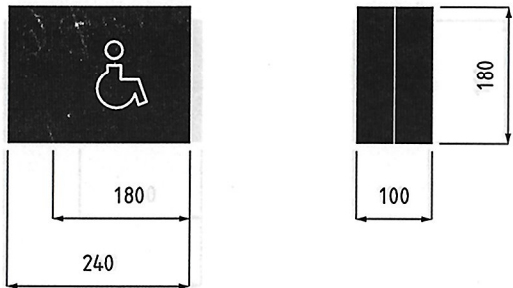
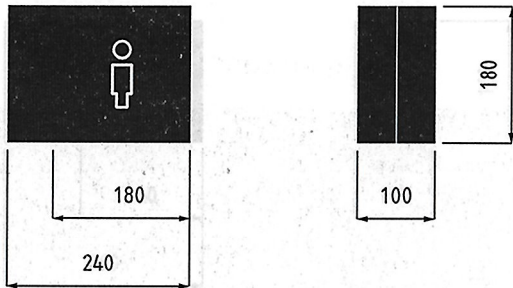


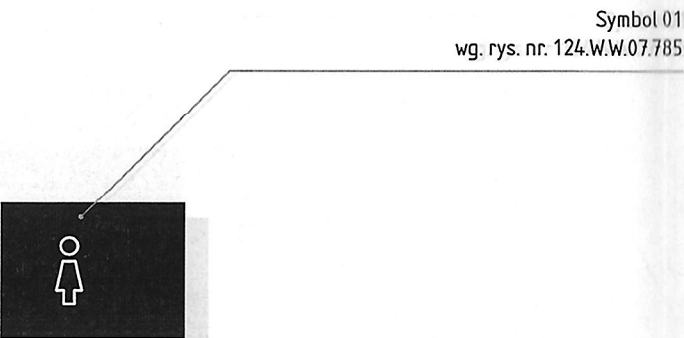
A4-10 STRONA/PANEL S1



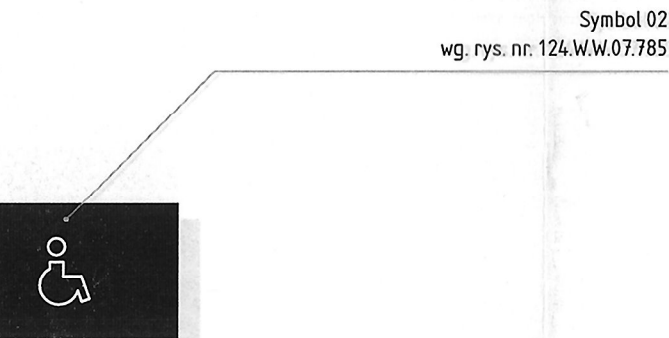
A4-11 STRONA/PANEL S1



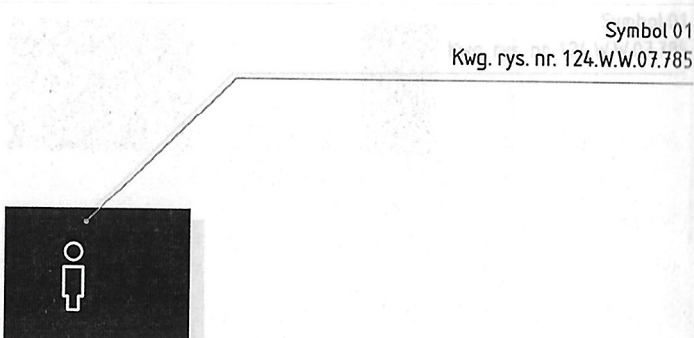
A4-12 STRONA/PANEL S1




A4-10 STRONA/PANEL S2



A4-11 STRONA/PANEL S2



A4-12 STRONA/PANEL S2



A4-12 STRONA/PANEL S2
SKALA 1:1

Przyjmując niniejszy rysunek firma wykonawcza akceptuje przedstawione w nim rozwiązania. Wymiary naniesione ręcznie mają pierwszeństwo nad drukowanymi. Wykonawca zobowiązuje się do sprawdzenia na własną odpowiedzialność wszystkich wymiarów i wyliczeń dotyczących swojego zlecenia przed przystąpieniem do robót. O rozbieżnościach z narysowanymi lub pisemnie uzgodnionymi wyliczeniami należy niezwłocznie powiadomić projektanta oraz inwestora (Bibliotekę Narodową). Wykonawca jest zobowiązany do dokonania inwentaryzacji wymiarowej miejsc montażu, przed przystąpieniem do realizacji prac.

Opis szczegółowy / Materiały / Detale

Nośnik A4-10/Oznaczenia toalet, windy – kaseton montowany prostopadłe do ściany
Projekt konstrukcyjny nośnika - nr. rysunku.: 124.W.W.07.777
Projekt graficzny nośnika - nr. rysunku.: 124.W.W.07.765.2

Nośnik A4-11/Oznaczenia toalet, windy – kaseton montowany prostopadłe do ściany
Projekt konstrukcyjny nośnika - nr. rysunku.: 124.W.W.07.777
Projekt graficzny nośnika - nr. rysunku.: 124.W.W.07.765.3

Nośnik A4-12/Oznaczenia toalet, windy – kaseton montowany prostopadłe do ściany
Projekt konstrukcyjny nośnika - nr. rysunku.: 124.W.W.07.777
Projekt graficzny nośnika - nr. rysunku.: 124.W.W.07.765.4

Materiały: Integralnym elementem niniejszej specyfikacji materiałowej jest dokument "BN Opis Projekt Wykonawczy - VI Wyposażenie wnętrza", który zawiera szczegółowy opis materiałów dla danego elementu oraz legendę oznaczeń (M01, M02, M03, M04, M04a, M04b, M05, M06_01, M06_02, M06_03, M06_04, M06_05, M07).

Nazwa rys.					Nr rys.:	
Kłód SI.06 – umiejscowienie i projekt graficzny nośnika A4-10, A4-11, A4-12, B2-5, A3-07 i B3-04					124.W.W.07.765	
Inwestor: Biblioteka Narodowa Al. Niepodległości 213 02-086 Warszawa	Rysunek nie może być skierowany do realizacji bez zażwierdzenia projektanta - PROJEKT WYKONAWCZY - CZĘŚĆ VI - WYPOSAŻENIE Przebudowa zespołu budynków „A” Biblioteki Narodowej w zakresie czytelni i przestrzeni publicznych wraz z zabudową paño				Arkusz:	Masa:
					3/4	nie dotyczy
Wykonawca: SOKKA SOKKA Katarzyna Sokotowska Ul.Rynek 6, 44-100 Gliwice Al.W.Korfanego 17/5, 44-100 Gliwice +48 32 2706489, biuro@sokka.com	<div></div>	Imię i Nazwisko	Data	Podpis	Klasa tolerancji ogólnych wg PN-EN 22768 mK Kategoria korozyjności C2 PN-EN ISO 12944-2	Wykonać sztuk: 1
		Projektował:	Michał Lańko	11.2016		
		Kreślił:	Michał Lańko	11.2016		
		Sprawdził:	Ewelina Bidzińska	11.2016		
		Zażywierdziła:	Katarzyna Sokotowska	11.2016		