





Przyjmując niniejszy rysunek firma wykonawcza akceptuje przedstawione w nim rozwiązania.  
Wymiary naniesione ręcznie mają pierwszeństwo nad drukowanymi.  
Wykonawca zobowiązuje się do sprawdzenia na własną odpowiedzialność wszystkich wymiarów i wytycznych dotyczących swojego zlecenia przed przystąpieniem do robót.  
O rozbieżnościach z narysowanymi lub pisemnie uzgodnionymi wytycznymi należy niezwłocznie powiadomić projektanta oraz inwestora (Bibliotekę Narodową).  
Wykonawca jest zobowiązany do dokonania inwentaryzacji wymiarowej miejsc montażu, przed przystąpieniem do realizacji prac.

**Materiały:**  
Integralnym elementem niniejszej specyfikacji materiałowej jest dokument "BN Opis Projekt Wykonawczy - VI Wyposażenie wnętrza", który zawiera szczegółowy opis materiałów dla danego elementu oraz legendę oznaczeń (M01, M02, M03, M04, M04a, M05, M06\_01, M06\_02, M06\_03, M06\_04, M06\_05, M07).

**Uwaga:**  
1. Dokładny opis materiałów znajduje się w części opisowej dla danego elementu.  
2. Regulacja półek w regałach odbywa się między otworami do regulacji wysokości półek co 31,7 mm.  
3. Wkręty do przykręcania mocowań półek, siłowników, prowadnic kółkowych, hamulców wg wytycznych producenta.  
4. Sposób łączenia płyt niewidoczny musi umożliwić jego demontaż. Zaślepienie mimośródów zaślepkami fornirowanymi. Zabrania się stosowania mimośródów i kołków z tworzywa sztucznego do łączenia elementów regału. Wymiary doboru elementów złącznych w gestii wykonawcy.

LISTA CZĘŚCI						
Nr	L.szt.	Nazwa części	Nr katalogowy	Masa jed.[kg]	Masa całk.[kg]	Materiał
1	1	Płyta 80x800x2170		77,77	77,8	Drewno (dąb)
2	2	Płyta 80x800x2077		73,07	146,1	Drewno (dąb)
3	1	Płyta 30x740x1997		24,78	24,8	Drewno (dąb)
4	2	Płyta 30x127x2170		4,63	9,3	Drewno (dąb)
5	2	Płyta 30x1070x1997		35,90	71,8	Drewno (dąb)
6	20	Płyta 30x355x1070		6,38	127,6	Drewno (dąb)
7	2	Mufa samogwintująca	wg producenta	0,00	0	wg producenta

Nr rys.: <b>Regał wysoki na gazety x2 - korpus</b>					Nr rys.: <b>124.W.W.07.713.1</b>	
Inwestor: Biblioteka Narodowa Al. Niepodległości 213 02-086 Warszawa		- PROJEKT WYKONAWCZY - CZĘŚĆ VI - WYPOSAŻENIE Przebudowa zespołu budynków „A” Biblioteki Narodowej w zakresie czytelni i przestrzeni publicznych wraz z zabudową patio			Arkusz: 1/1	Masa: 457,4 Kg
					Skala: 1:50 1:20	Format: A3
Wykonawca: SOKKA Katarzyna Sokołowska Ul. Rynek 6, 44-100 Gliwice Al. W. Korfańskiego 17/5, 44-100 Gliwice +48 32 2706489, biuro@sokka.com		Projektował:	Imię i Nazwisko Arkadiusz Kandora	Data 11.2016	Podpis 	Wykonać szt.      wg rys. <b>SOKKA</b>
		Kreślił:	Arkadiusz Kandora	11.2016		
		Sprawdził:	Wojciech Sokołowski	11.2016		
		Zatwierdziła:	Katarzyna Sokołowska	11.2016		
		Wykonanie mebli musi spełniać wymagania normy PN-EN 527-1:2011, PN-EN 527-2:2004, PN-EN 527-3:2004, PN-EN 14074:2004, PN-EN 14075:2004, PN-EN 14073-3:2004, Poziom: jak do C, Klasa 2 wg PN-EN ISO 5817 Klasa tolerancji ogólnych wg PN-EN 22768 mK, Klasa tolerancji kraw. 100aw, PN-EN ISO 13920 BF, Kategoria korozyjności C2, PN-EN ISO 12944-2				