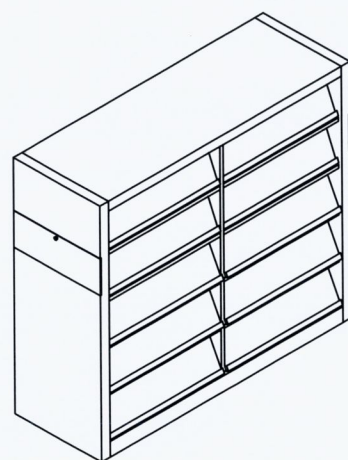
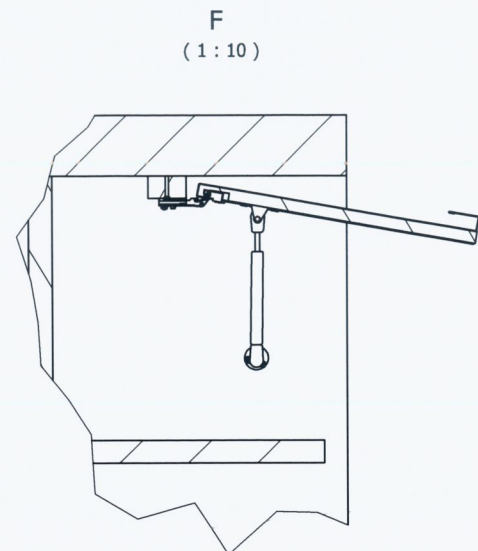
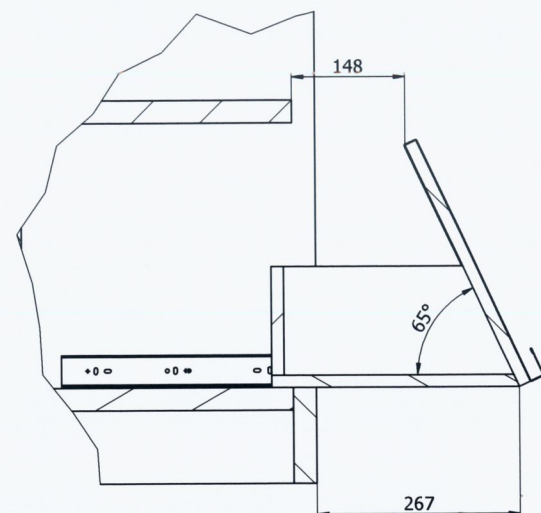


(1 : 10)



Uwaga.

1. Każde drzwiczki zaopatrzone są w 2 szt. podnośników.

Regał wysoki na gazety x2 - LISTA CZĘŚCI						
Nr	L.szt.	Nazwa części	Nr katalogowy	Masa jed.[kg]	Masa całk.[kg]	Materiał
1	1	Regał wysoki na gazety x2 - korpus	124.W.W.07.713.1	457,38	457,4	wg rys.
2	12	Szuflada wer.1	124.W.W.07.713.2	11,37	136,4	wg rys
3	8	Płyta 30x50x1070	wg rys.	0,90	7,2	wg rys.
4	8	Drzwiczki otwierane do góry	124.W.W.07.713.3	6,57	52,6	wg rys.
5	16	Podnośnik	wg producenta	0,02	0,3	wg producenta
6	2	Nośnik na regale – oznaczenie regału L=800	124.W.W.07.782.2	6,44	12,9	wg rys.
7	24	Zawias	wg producenta	0,01	0,3	wg producenta
8	24	Prowadnica kulkowa z pełnym wysuwem	wg producenta	0,25	6	wg producenta
9	216	WKREŃT	wg producenta	0,00	0,2	wg producenta
10	3	STOPKA REGULACYJNA	wg producenta	0,11	0,3	wg producenta
11	3	STOPKA REGULACYJNA	wg producenta	0,11	0,3	wg producenta
12	40	Zestaw hamulca do szuflad i drzwiczek z elem. złącznymi	wg producenta	0,09	3,5	wg producenta

Przyjmując niniejszy rysunek firma wykonawcza akceptuje przedstawione w nim rozwiązania.

Wymiary naniesione ręcznie mają pierwszeństwo nad drukowanymi.

Wykonawca zobowiązuje się do sprawdzenia na własną odpowiedzialność wszystkich wymiarów i wytycznych dotyczących swojego zlecenia przed przystąpieniem do robót.

O rozbieżnościach z narysowanymi lub pisemnie uzgodnionymi wytycznymi należy niezwłocznie powiadomić projektanta oraz inwestora (Bibliotekę Narodową).

Wykonawca jest zobowiązany do dokonania inwentaryzacji wymiarowej miejsc montażu, przed przystąpieniem do realizacji prac.

Materiały:

Integralnym elementem niniejszej specyfikacji materiałowej jest dokument "BN Opis Projekt Wykonawczy - VI Wyposażenie wnętrz", który zawiera szczegółowy opis materiałów dla danego elementu oraz legendę oznaczeń (M01, M02, M03, M04, M04a, M04b, M05, M06_01, M06_02, M06_03, M06_04, M06_05, M07).

Uwaga:

1. Materiał użyty do wykonania regałów to płyta meblowa grubości 8cm i 3cm, fornirowana. Fornir: dębowy bejcowany w kolorze wskazanym w karcie materiałowej dla regałów.

2. Zastosowane fronty szuflad, drzwiczek wykonać z płyty meblowej z dokręcanym licem z giętej blachy grubości 0,8 mm, kolor: dąb szary, lakier: lakier bezbarwny, matowy.

3. Integralnym elementem niniejszej specyfikacji materiałowej jest Karta materiałowa dla regałów: 4, 5, 6, 7, 8, 9, 10, 11, 12, 13, 14, 15, 16 zawierająca dodatkowe opisy, referencyjną kolorystykę i przykłady.

4. Regulacja półek w regałach odbywa się między otworami do regulacji wysokości półek co 31,7 mm.

5. Wkręty do przykręcania mocowań półek, siłowników, prowadnic kółkowych, hamulców wg wytycznych producenta.

6. Sposób łączenia płyt niewidoczny musi umożliwić jego demontaż. Zaślepienie mimośródów zaślepkami fornirowanymi. Zabrania się stosowania mimośródów i kołków z tworzywa sztucznego do łączenia elementów regału. Wymiary doboru elementów łącznych w gestii wykonawcy.

Nr rys.:

13.Regał wysoki na gazety x2

Nr rys.:

124.W.W.07.713

Inwestor: Biblioteka Narodowa Al. Niepodległości 213 02-086 Warszawa	- PROJEKT WYKONAWCZY - CZĘŚĆ VI - WYPOSAŻENIE Przebudowa zespołu budynków „A” Biblioteki Narodowej w zakresie czytelni i przestrzeni publicznych wraz z zabudową paño				Arkusz: 1/1	Masa: 683,1 Kg
	Wykonawca: SOKKA Katarzyna Sokołowska Ul. Rynek 6, 44-100 Gliwice AL W. Korfańskiego 17/5, 44-100 Gliwice +48 32 2706489, biuro@sokka.com	Projektował: Arkadiusz Kandora	Data: 11.2016	Podpis: 	Skala: 1:50 1:20 1:10 1:5	Format: A3
		Kreślił: Arkadiusz Kandora	Data: 11.2016	Podpis: 	Wykonać szt.: 1	
		Sprawił: Wojciech Sokółowski	Data: 11.2016	Podpis: 		
		Zatwierdził: Katarzyna Sokołowska	Data: 11.2016	Podpis: 		