

Przyjmując niniejszy rysunek firma wykonawcza akceptuje przedstawione w nim rozwiązania.

Wymiary naniesione ręcznie mają pierwszeństwo nad drukowanymi.

Wykonawca zobowiązuje się do sprawdzenia na własną odpowiedzialność wszystkich wymiarów i wytycznych dotyczących swojego zlecenia przed przystąpieniem do robót.

O rozbieżnościach z narysowanymi lub pisemnie uzgodnionymi wytycznymi należy niezwłocznie powiadomić projektanta oraz inwestora (Bibliotekę Narodową).

Wykonawca jest zobowiązany do dokonania inwentaryzacji wymiarowej miejsc montażu, przed przystąpieniem do realizacji prac.

Materiały:

Integralnym elementem niniejszej specyfikacji materiałowej jest dokument "BN Opis Projekt Wykonawczy - VI Wyposażenie wnętrz", który zawiera szczegółowy opis materiałów dla danego elementu oraz legendę oznaczeń (M01, M02, M03, M04, M04a, M04b, M05, M06 01, M06 02, M06 03, M06 04, M06 05, M07).

Uwaga:

1. Dokładny opis materiałów znajduje się w części opisowej dla danego elementu.

2. Regulacja półek w regałach odstęp między otworami do regulacji wysokości półek co 31,7 mm.

3. Wkręty do przykręcania mocowań półek, siłowników, prowadnic kółkowych, hamulców wg wytycznych producenta.

4. Sposób łączenia płyt niewidoczny musi umożliwić jego demontaż. Zaślepienie mimośródów zaślepkami fornirowanymi. Zabrania się stosowania mimośródów i kołków z tworzywa sztucznego do łączenia elementów regału. Wymiary doboru elementów łącznych w gestii wykonawcy




LISTA CZĘŚCI						
Nr	L.szt.	Nazwa części	Nr katalogowy	Masa jed.[kg]	Masa całk.[kg]	Materiał
1	1	Płyta 80x660x3270		96,69	96,7	Drewno (dąb)
2	2	Płyta 80x660x1317		38,93	77,9	Drewno (dąb)
3	2	Płyta 30x600x1237		12,44	24,9	Drewno (dąb)
4	2	Płyta 30x127x3270		6,98	14	Drewno (dąb)
5	3	Płyta 30x1070x1237		22,24	66,7	Drewno (dąb)
6	18	Płyta 30x285x1070		5,12	92,2	Drewno (dąb)
7	48	Zestaw złącza niewidocznego z mimośrodem + wkręt	wg producenta	0,03	1,3	wg producenta
8	32	WKREŃT	wg producenta	0,00	0	wg producenta
9	4	STOPKA REGULACYJNA	wg producenta	0,11	0,4	wg producenta
10	4	STOPKA REGULACYJNA	wg producenta	0,11	0,4	wg producenta

Nr rys.:

12.Regał niski x3

Nr rys.:

124.W.W.07.712

Inwestor: Biblioteka Narodowa Al. Niepodległości 213 02-086 Warszawa	- PROJEKT WYKONAWCZY - CZĘŚĆ VI - WYPOSAŻENIE				Arkusz: 1/1	Masa: 374,5 Kg
	Przebudowa zespołu budynków „A” Biblioteki Narodowej w zakresie czytelni i przestrzeni publicznych wraz z zabudową patio				Skala: 1:50 1:20	Format: A3
Wykonawca: SOKKA Katarzyna Sokołowska Ul. Rynek 6, 44-100 Gliwice Al. W. Korfańskiego 17/5, 44-100 Gliwice +48 32 2706489, biuro@sokka.com		Imię i Nazwisko	Data	Podpis	Wykonanie mebli musi spełniać wymagania normy PN-EN 527-1:2011, PN-EN 527-2:2004, PN-EN 527-3:2004, PN-EN 14074-1:2004, PN-EN 14073-2:2006, PN-EN 14073-3:2004, Pozostałe jak poniżej: Klasa 2 wg PN-EN ISO 5817 (Klasa tolerancji zgodnych wg PN-EN 22768 mK; Klasa tolerancji: Krok: spaw PN-EN ISO 13920 B1; Kategoria korozyjności: C2 PN-EN ISO 12944-2	Wykonać szt. 4
	Projektował:	Arkadiusz Kandora	11.2016			
	Kreślił:	Arkadiusz Kandora	11.2016			
	Sprawdził:	Wojciech Sokotowski	11.2016			
	Zatwierdził:	Katarzyna Sokołowska	11.2016	