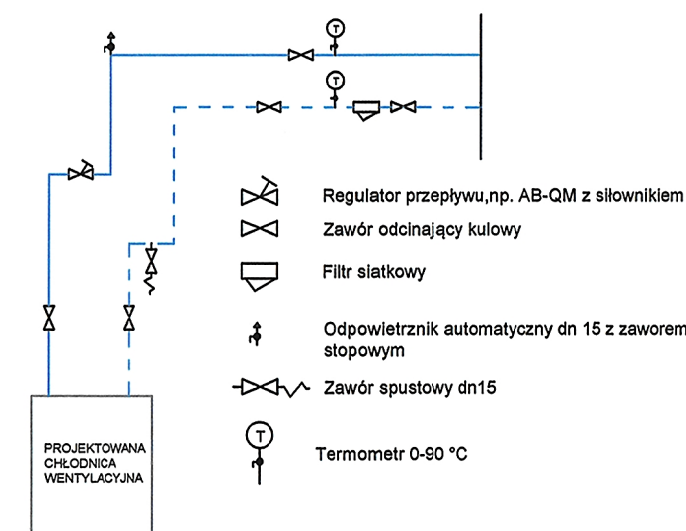
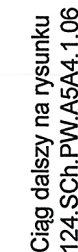






Przyjmując niniejszy rysunek firma wykonawca akceptuje przedstawione w nim rozwiązania. Wymiar nanieśione ręcznie mają pierwszeństwo nad drukowanymi. Wykonawca zobowiązuje się do sprawdzenia na własną odpowiedzialność wszystkich wymiarów i wytycznych dotyczących swojego zlecenia przed przystąpieniem do robót. O rozbieżnościach z narysowanymi lub pisemnie uzgodnionymi wytycznymi należy niezwłocznie powiadomić architekta lub kierownika budowy. Przed przystąpieniem do robót należy przedłożyć architektowi do zatwierdzenia aktualne rysunki warsztatowe.




 pion chłodu
 projektowane przewody
 Przejście p.poż

1. Całość wykonać z obecnie obowiązującymi przepisami.
2. Wszelkie zmiany należy uzgodnić z projektantem.
3. Integralną częścią rysunków jest część opisowa.
4. Wszystkie instalacje i wymiary należy zweryfikować przed wykonaniem.

Zadania inwestycyjne:
ZADANIE nr 1 – Modernizacja systemu instalacji wentylacji mechanicznej w budynkach „A” Biblioteki Narodowej

<div>KONIORSTUDIO</div> <div><div>Katowice 40-022, Dąmroła 22 +48 32 609 56 00 biuro@koniorstudio.pl</div><div>Warszawa 00-679, Wilcza 71/2 +48 22 402 72 07 warszawa@koniorstudio.pl</div></div>		
<div>NAZWA PROJEKTU</div> <div>Projekt przebudowy zespołu budynków "A" Biblioteki Narodowej w zakresie czytelni i przestrzeni publicznych wraz z zabudową patio</div>		
<div>ADRES</div> <div>Biblioteka Narodowa Al. Niepodległości 213, 02-086 Warszawa</div> <div>INWESTOR</div> <div>Biblioteka Narodowa</div>		
<div>INSTALACJE SANITARNE</div> <div><div><div>GŁÓWNY PROJEKTANT</div><div>mgr. inż. Maciej Saczuk</div><div>UPR. MAZ/0155/POOS/09</div><div>SPECJ. INSTALACJE SANITARNE</div></div><div><div>ZESPÓŁ PROJEKTOWY:</div><div>mgr inż. Łukasz Chabełski</div><div>mgr inż. Filip Łapczyński</div></div><div><div>SPRAWDZAJĄCY:</div><div>mgr. inż. Tomasz Wrzosek</div><div>UPR. WAM/0082/POOS/13</div><div>SPECJ. INSTALACJE SANITARNE</div></div></div> <div></div>		
<div>PROJEKT WYKONAWCZY</div> <div><div>DZIAŁ</div><div>IS</div></div> <div><div>INDEKS</div><div>124</div></div>		
<div>NAZWA RYSUNKU</div> <div>INSTALACJA CHŁODU WENTYLATOROWNIA W2A - NISKI PARTER</div>		
<div>NUMER RYSUNKU</div> <div>124.Sch.PW.A5.1.07</div>	<div>REWIZJA</div> <div>01</div>	<div>SKALA</div> <div>1:100</div>
<div>PLIK</div> <div>124.Sch.PW.A5.1.1-7 niski.dwg</div>	<div>DATA</div> <div>11.2016</div>	