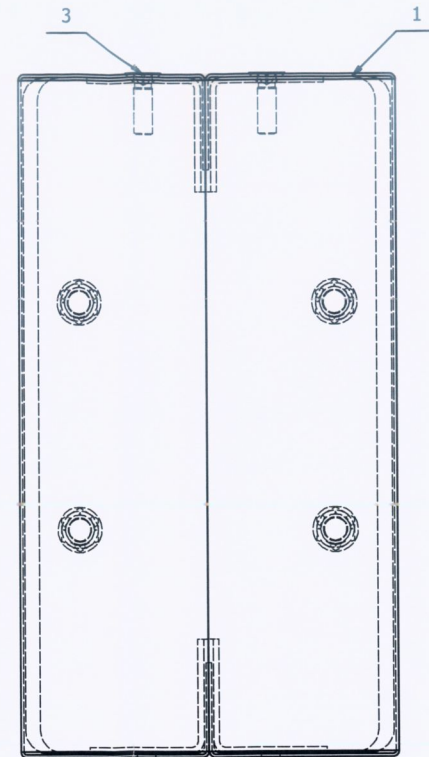
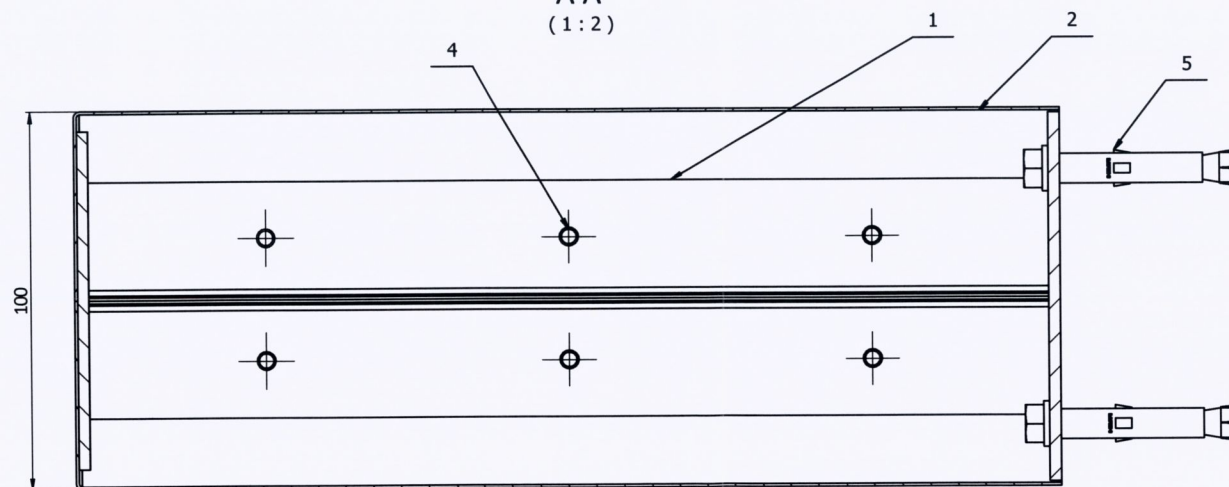
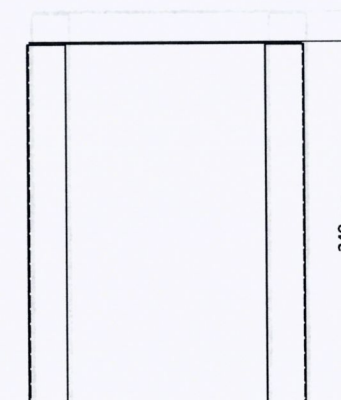
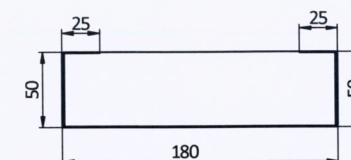
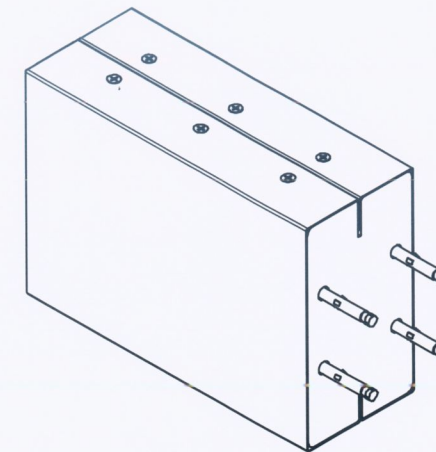
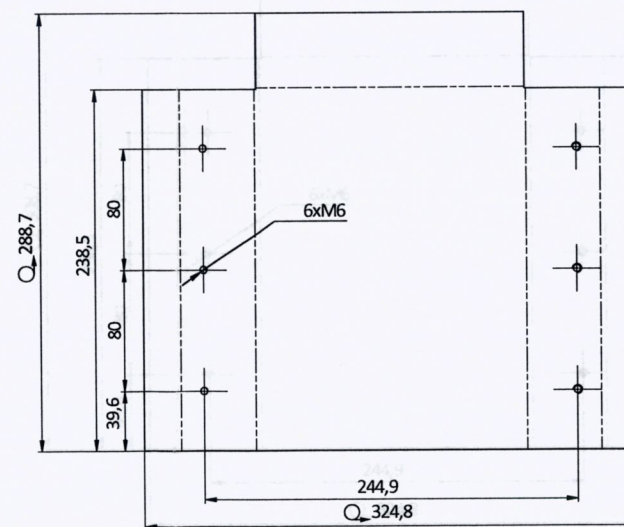


A-A
(1:2)



Poz.2 i Poz.3
(1:5)



Materiały: Integralnym elementem niniejszej specyfikacji materiałowej jest dokument "BN Opis Projekt Wykonawczy - VI Wyposażenie wnętrza", który zawiera szczegółowy opis materiałów dla danego elementu oraz legendę oznaczeń (M01, M02, M03, M04, M04a, M04b, M05, M06_01, M06_02, M06_03, M06_04, M06_05, M07).

Uwaga:

1. Ostre krawędzie stępować.

2. Poz.3 jest lustrzanym odbiciem Poz.2.

3. Nadruk na kasetonie - biały wypukły sitodruk wg projektów graficznych.

rys. 124.W.W.07.765.1

rys. 124.W.W.07.765.2

rys. 124.W.W.07.765.3

rys. 124.W.W.07.765.4

rys. 124.W.W.07.765.6

4. Treść na kasetonie, oraz długość kasetonu należy dostosować do umiejscowienia zgodnie z Mapami systemu informacji

rys. 124.W.W.07.758

rys. 124.W.W.07.759 oraz w razie potrzeby aktualizować nazewnictwo.

5. Projekt graficzny do druku musi być zatwierdzony przez projektanta i inwestora.

6. Do zestawu należy doliczyć dodatkowe elementy złączne i wzmacniające - materiały i wykonanie w gestii wykonawcy

7. Masa nie uwzględnia połączeń spawanych należy ją doliczyć w gestii wykonawcy.

Przyjmując niniejszy rysunek firma wykonawcza akceptuje przedstawione w nim rozwiązania.

Wymiary naniesione ręcznie mają pierwszeństwo nad drukowanymi.

Wykonawca zobowiązuje się do sprawdzenia na własną odpowiedzialność wszystkich wymiarów i wytycznych dotyczących swojego zlecenia przed przystąpieniem do robót.

O rozbieżnościach z narysowanymi lub pisemnie uzgodnionymi wytycznymi należy niezwłocznie powiadomić projektanta oraz inwestora (Bibliotekę Narodową).

Wykonawca jest zobowiązany do dokonania inwentaryzacji wymiarowej miejsc montażu, przed przystąpieniem do realizacji prac.

LISTA CZĘŚCI

Nr	L.szt.	Nazwa części	Nr katalogowy	Masa jed.[kg]	Masa całk.[kg]	Materiał
1	1	Rama wsporcza inf.	124.W.W.07.777.1	1,40	1,4	wg rys.
2	1	Blacha 0,8x288,7x324,8	124.W.W.07.777	0,51	0,5	wg opisu
3	1	Blacha 0,8x288,7x324,8	124.W.W.07.777	0,51	0,5	wg opisu
4	6	Śruba z łbem stożkowym ISO 7046-1 - M5 x 16 - 4.8 - Z	PN-EN ISO 7046-1:2001	0,00	0	wg normy
5	4	Kotwa wklejana M8 L=150 8.8	wg producenta	0,02	0,1	wg normy

Nazwa:

62. A4,B2 Kaseton montowany prostopadłe do ściany

Nr rys.:

124.W.W.07.777

Inwestor:

Biblioteka Narodowa
Al. Niepodległości 213
02-086 Warszawa

- PROJEKT WYKONAWCZY -

CZĘŚĆ VI - WYPOSAŻENIE
Przebudowa zespołu budynków „A” Biblioteki Narodowej w zakresie czytelni
i przestrzeni publicznych wraz z zabudową paño

Arkusz:

1/1

Masa:

2,7 Kg

Skala:

1:2

Format:

A3

Wykonawca:

SOKKA Katarzyna Sokotowska
Ul. Rynek 6, 44-100 Gliwice
Al. W. Korfańskiego 17/5, 44-100 Gliwice
+48 32 2706489, biuro@sokka.com

Imię i Nazwisko

Projektował: Arkadiusz Kandora

Kreślił: Arkadiusz Kandora

Sprawdził: Wojciech Sokotowski

Zatwierdziła: Katarzyna Sokotowska

Data

11.2016

11.2016

11.2016

11.2016

Podpis

[Podpis]

[Podpis]

[Podpis]

[Podpis]

Wykonanie mebli musi spełniać wymagania normy PN-EN 527-1:2011, PN-EN 527-2:2004, PN-EN 527-3:2004, PN-EN 14074, 2006, PN-EN 14073-2:2006, PN-EN 14073-3:2006, Poziom gładko szpan C Klasa 2 wg PN-EN ISO 5817 Klasa tolerancji 2 wg PN-EN 22768 mK Klasa tolerancji koroz. spaw. PN-EN ISO 13920 BF Kategoria korozyjności C2 PN-EN ISO 12944-2

Wykonać szt.

15

SOKKA