

Przyjmując niniejszy rysunek wykonawca akceptuje przedstawione w nim rozwiązania. Wymiary naniesione ręcznie mają pierwszeństwo nad drukowanymi. Wykonawca zobowiązuje się do sprawdzenia na własną odpowiedzialność wszystkich wymiarów i wyliczeń dotyczących swojego zlecenia przed przystąpieniem do robót. O rozbieżnościach z naznaczanymi lub proszonymi wyliczeniami należy niezwłocznie powiadomić projektanta oraz inwestora (Bibliotekę Narodową). Wykonawca jest zobowiązany do dokonania inwentaryzacji wymiarów miejsc montażu, przed przystąpieniem do realizacji prac.

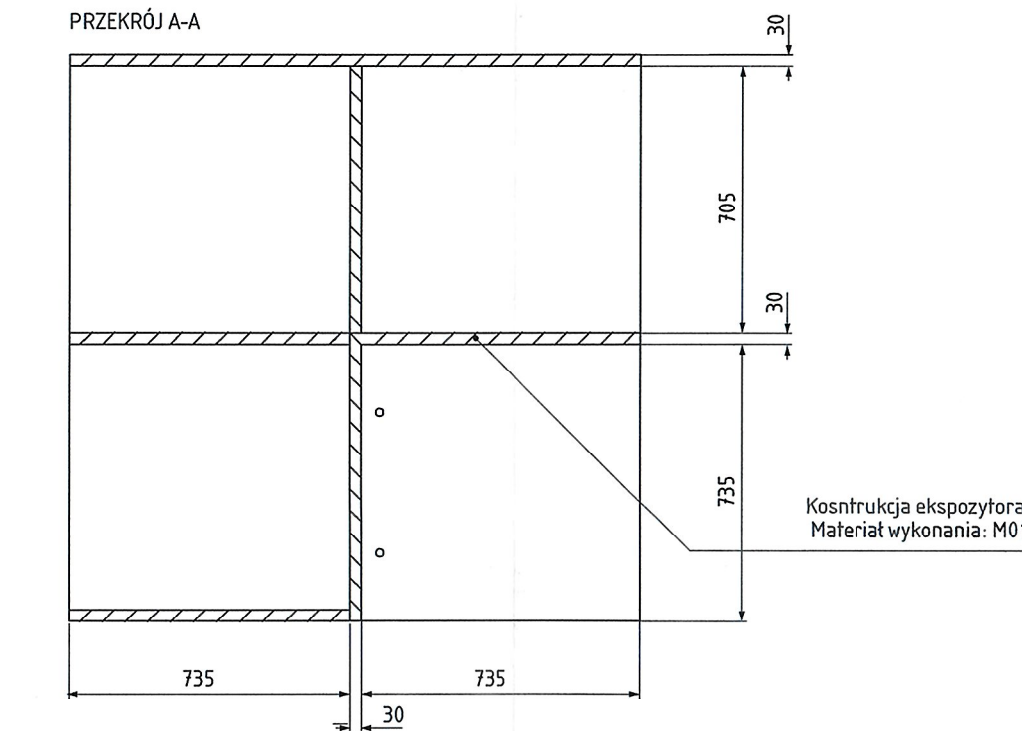
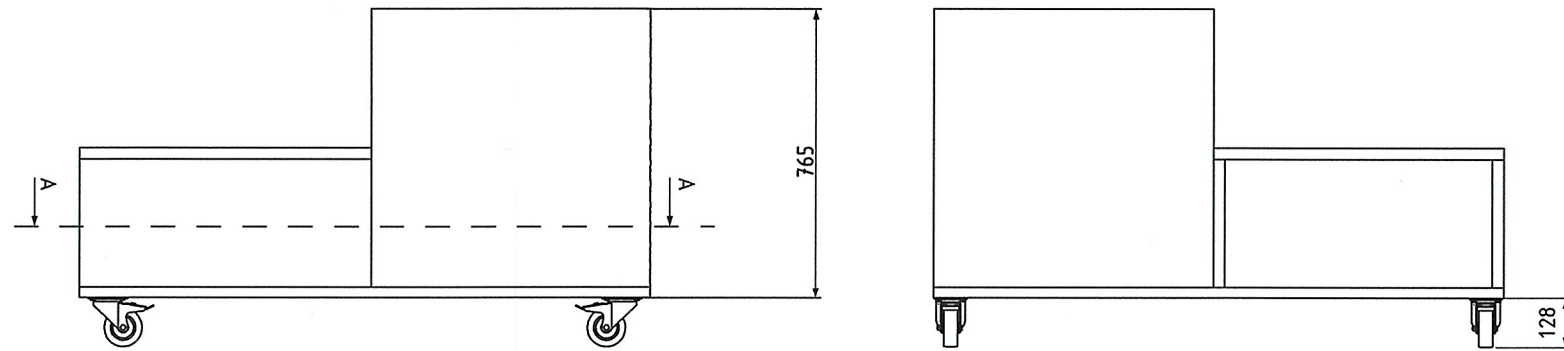
Opis szczegółowy / Materiały / Detale

3 ekspozytory na kółkach, gabaryty 1500 x 1500 x 893 mm. Ekspozytory posiadają składane mosiężne kubiki, które można obrócić, raz tworzą powierzchnię ekspozycyjną, a raz pojemnik, np na plakaty. Wszystkie kółka z hamulcem.

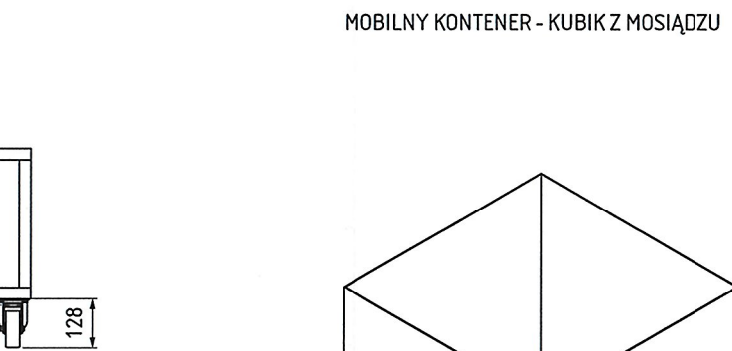
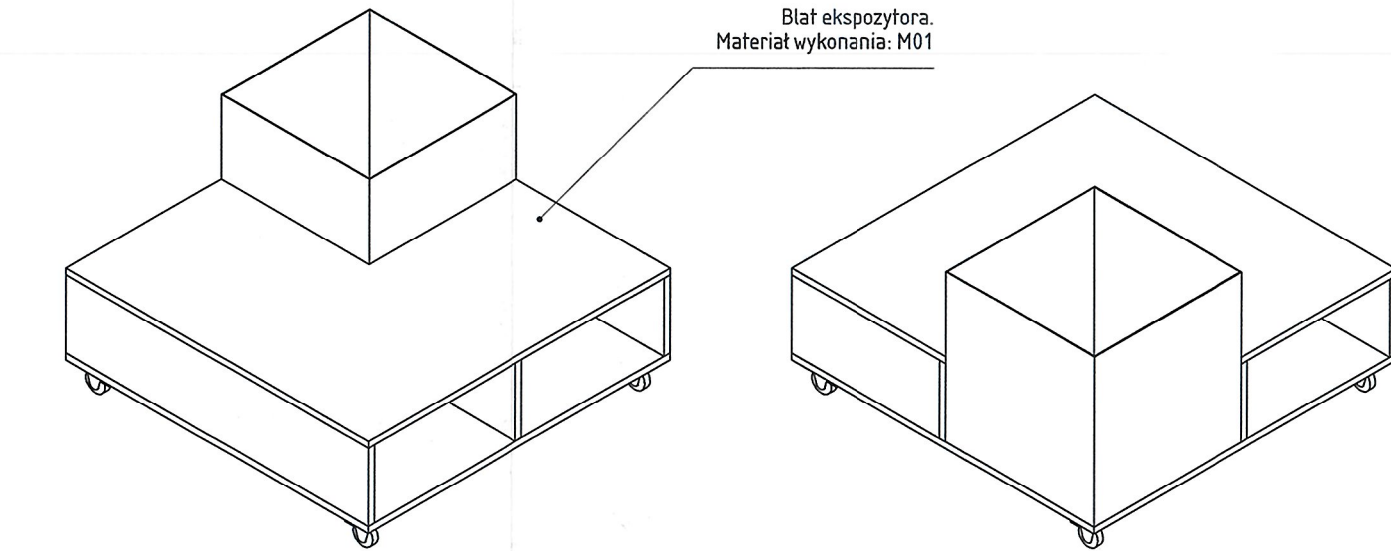
Materiały wykonania

M01 – lite drewno dębowe klejone z lameli liści, klejonych jedynie na szerokości, klasa AB, grubość 30mm, bełowane na kolor orzechowy i lakierowane lakierem bezbarwnym suchozawiesowym.

Materiały: Integralnym elementem niniejszej specyfikacji materiałowej jest dokument "Opis Projekt Wykonawcy - VI Wyposażenie wnętrz", który zawiera szczegółowy opis materiałów dla danego elementu oraz legendę oznaczeń (M01, M02, M03, M04, M04a, M05, M06_01, M06_02, M06_03, M06_04, M06_05, M07).

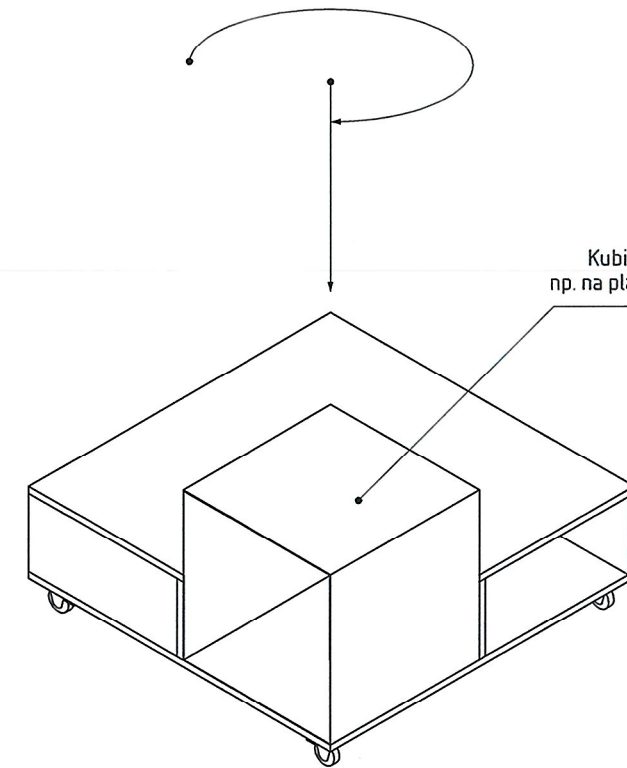
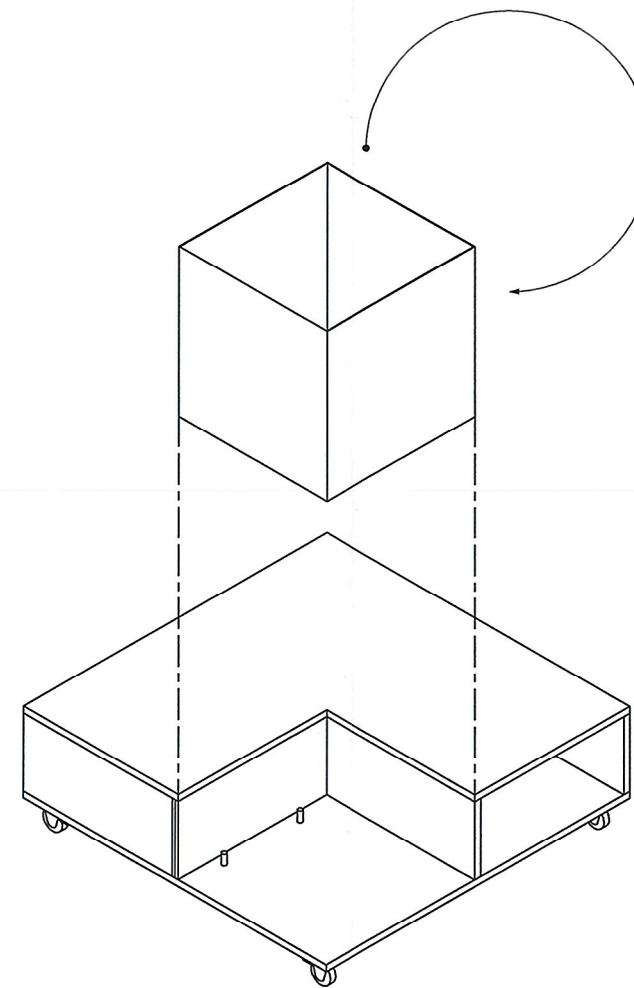


MOZLIWE MODYFIKACJE USTAWIENIA KUBIKA



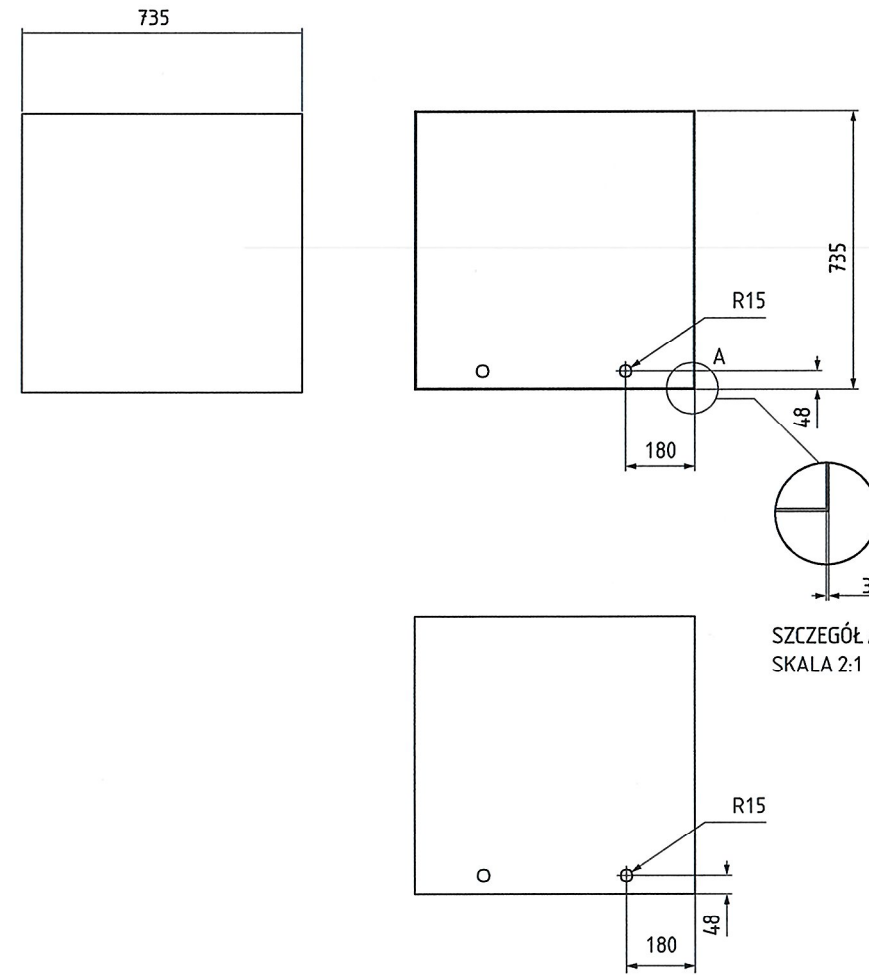
Kubik mosiężny.
Materiał wykonania: M04a

PRZESZCZEGÓŁ A-A

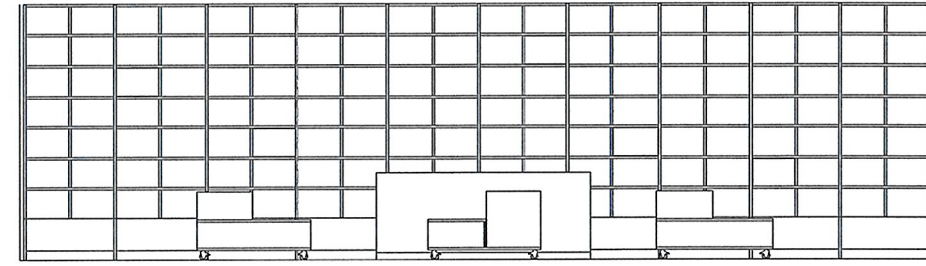
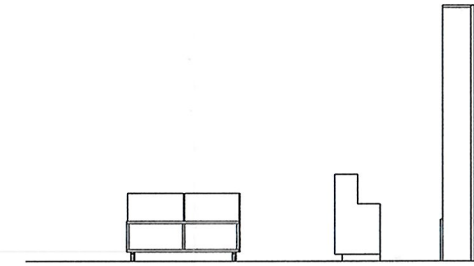


Kubiki można obrócić, raz tworzą pojemnik, np. na plakaty a raz powierzchnię ekspozycyjną.

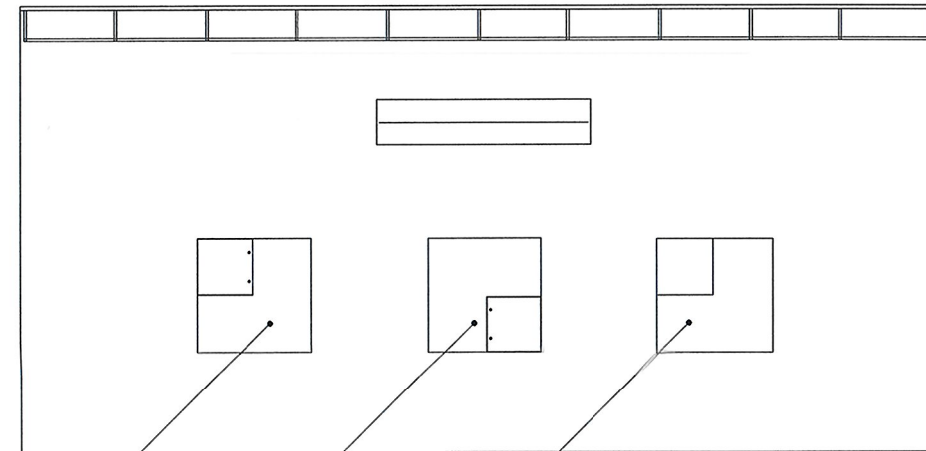
KUBIK MOSIĘŻNY, 3 SZT. Materiał wykonania: M04a






ROZMIESZCZENIE EKSPOZYTORÓW NA OBSZARZE KSIĘGARNI



Rozstawienie ekspozytorów
na obszarze księgarni



Nazwa elementu:					Nr rys.: 124.W.V.07.744.3		
44. Wyposażenie księgarni - zestaw / Ekspozytor							
Inwestor:		- PROJEKT WYKONAWCZY - CZĘŚĆ VI - WYPOSAŻENIE Przebudowa zespołu budynków „A” Biblioteki Narodowej w zakresie czytelni i przestrzeni publicznych wraz z zabudową patio			Arkusz: 1:1	Masa: nie dotyczy	
Biblioteka Narodowa Al. Niepodległości 213 02-086 Warszawa					Skala: 1:20	Format: 914 x 297 mm	
Wykonawca:			Imię i Nazwisko	Data	Podpis	Wykonanie mebli musi spełniać wymagania normy PN-EN 1221-1:2011, PN-EN 127-2:2006, PN-EN 127-3:2006, PN-EN 14074:2006, PN-EN 14073-2:2006, PN-EN 14073-3:2006, Pozostałe części opisywane są w PN-EN ISO 5817 klasa tolerancji ogólnych wg PN-EN 10131:2000 klasa tolerancji konstrukcyjnej wg PN-EN 10131:2000 klasa tolerancji konstrukcyjnej wg PN-EN 10131:2000	Wykonać sztuk: 3
SOKKA SOKKA Katarzyna Sokolowska Ul.Rynek 6, 44-100 Gliwice Al.Wolności 17/5, 44-100 Gliwice +48 32 2706489, biuro@sokka.com			Projektował: SOKKA	11.2016			
			Kreślił: Wojciech Biegus	11.2016			
			Sprawdził: Michał Łańko	11.2016			
			Zatwierdziła: Katarzyna Sokolowska	11.2016			