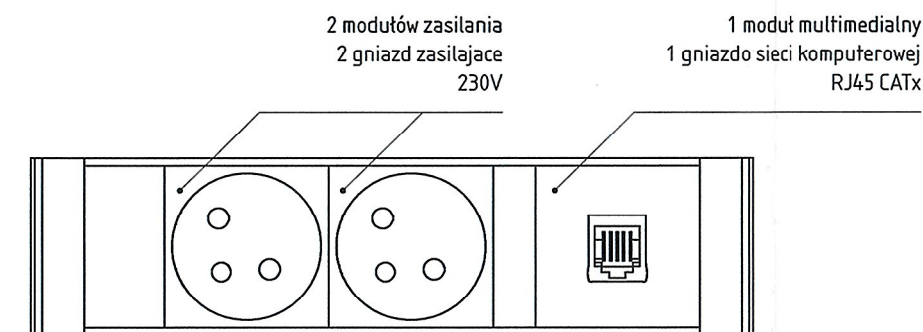
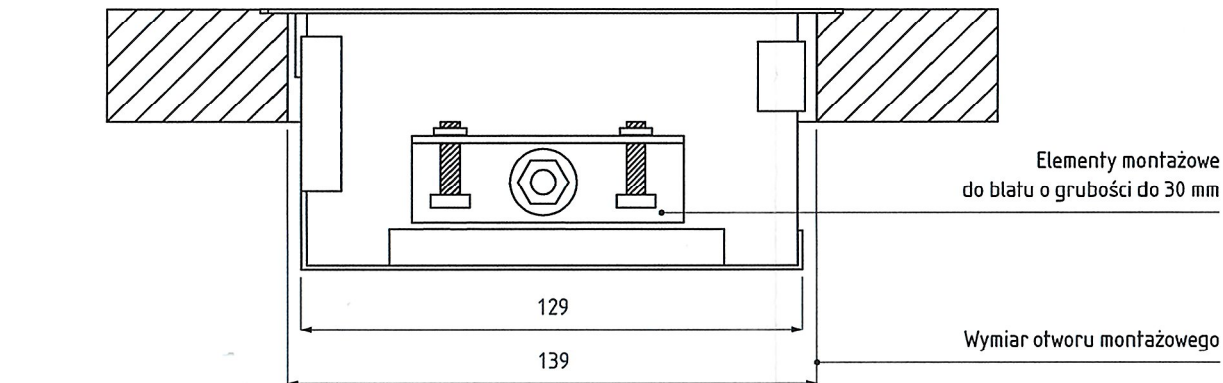
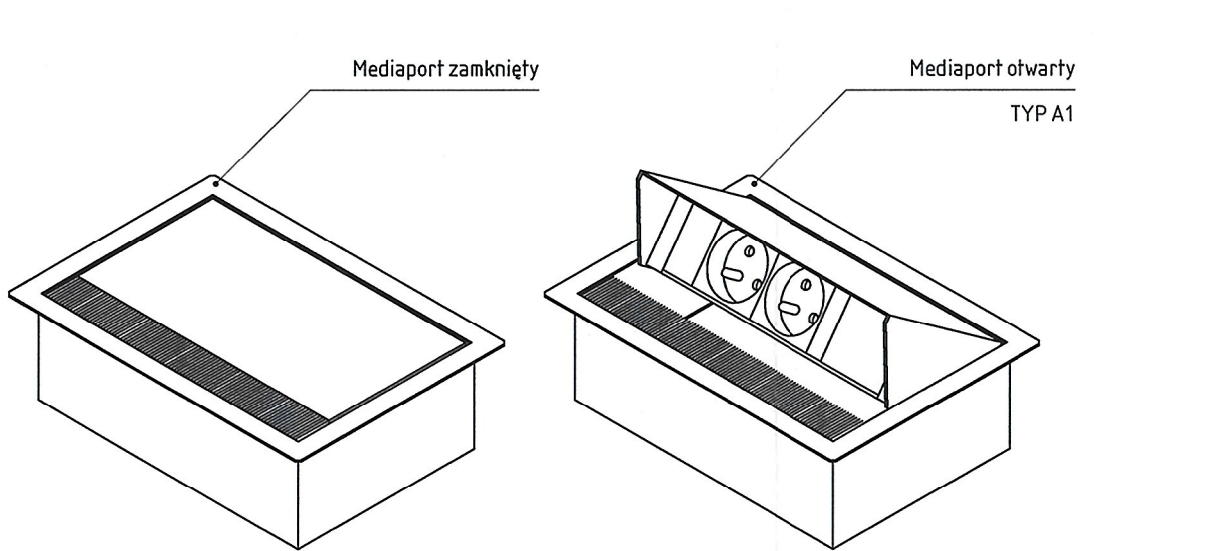


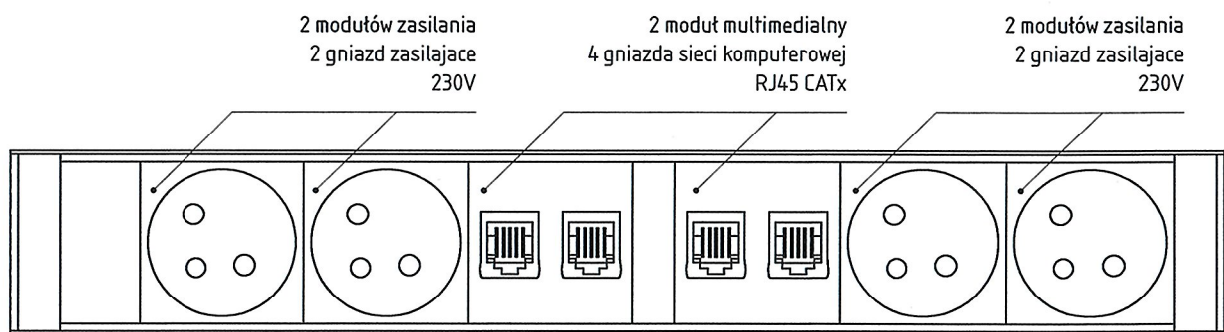
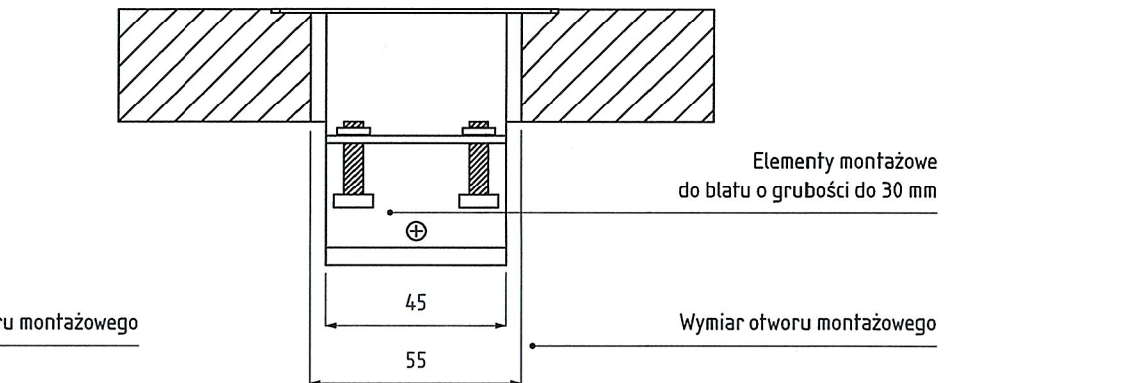
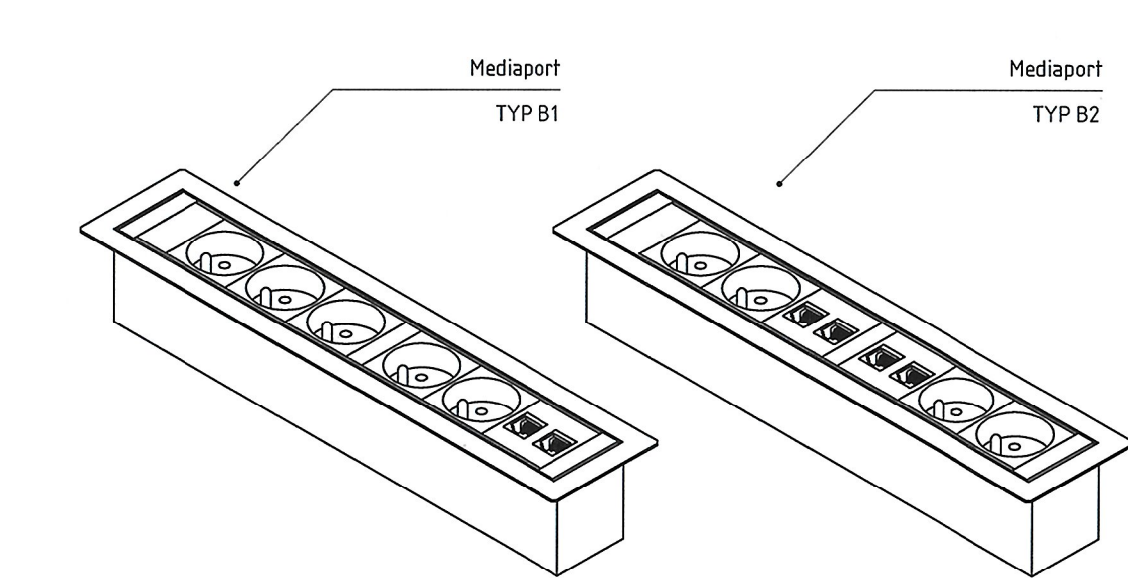
TYP A1

TYP A2



TYP B1

TYP B2



#### Opis szczegółowy / Materiały / Detale

Mediaport TYP A1 i TYP A2, stalowa uchylna kaseka montowana w otworze wyciętym w blacie biurka lub stołu, której górna płaszczyzna jest zlicowana z powierzchnią stołu lub biurka. Część uchylna to stalowa pokrywa z przepustem szczołkowym umożliwiającym wprowadzenie kabli zasilających i/lub sygnałowych. Wycięcie w blacie stołu lub biurka musi być odpowiednio zabezpieczone.

Materiały: Integralnym elementem niniejszej specyfikacji materiałowej jest dokument "BN Opis Projekt Wykonawczy - VI Wyposażenie wnętrz", który zawiera szczegółowy opis materiałów dla danego elementu oraz legendę oznaczeń (M01, M02, M03, M04, M04a, M04b, M05, M06\_01, M06\_02, M06\_03, M06\_04, M06\_05, M07).





Przyjmując niniejszy rysunek firma wykonawcza akceptuje przedstawione w nim rozwiązania. Wymiary naniesione ręcznie mają pierwszeństwo nad drukowanymi. Wykonawca zobowiązuje się do sprawdzenia na własną odpowiedzialność wszystkich wymiarów i wyliczeń dotyczących swojego zlecenia przed przystąpieniem do robót. O rozbieżnościach z narysowanymi lub pisemnie uzgodnionymi wyliczeniami należy niezwłocznie powiadomić projektanta oraz inwestora (Bibliotekę Narodową). Wykonawca jest zobowiązany do dokonania inwentaryzacji wymiarowej miejsc montażu, przed przystąpieniem do realizacji prac.

#### Opis szczegółowy / Materiały / Detale

Mediaport TYP B1 i TYP B2, stalowa ramka montowana w otworze wyciętym w blacie biurka lub stołu, której górna płaszczyzna jest zlicowana z powierzchnią stołu lub biurka. W części środkowej mediaportu w zależności od typu zamontowane mogą zostać gniazda zasilające 230V lub/i gniazda sieci komputerowej RJ45 CATx. Mediaport TYP B1 i TYP B2 to wersje 6 modułowe.

Materiały: Integralnym elementem niniejszej specyfikacji materiałowej jest dokument "BN Opis Projekt Wykonawczy - VI Wyposażenie wnętrz", który zawiera szczegółowy opis materiałów dla danego elementu oraz legendę oznaczeń (M01, M02, M03, M04, M04a, M04b, M05, M06\_01, M06\_02, M06\_03, M06\_04, M06\_05, M07).

Przyjmując niniejszy rysunek firma wykonawcza akceptuje przedstawione w nim rozwiązania. Wymiary naniesione ręcznie mają pierwszeństwo nad drukowanymi. Wykonawca zobowiązuje się do sprawdzenia na własną odpowiedzialność wszystkich wymiarów i wyliczeń dotyczących swojego zlecenia przed przystąpieniem do robót. O rozbieżnościach z narysowanymi lub pisemnie uzgodnionymi wyliczeniami należy niezwłocznie powiadomić projektanta oraz inwestora (Bibliotekę Narodową). Wykonawca jest zobowiązany do dokonania inwentaryzacji wymiarowej miejsc montażu, przed przystąpieniem do realizacji prac.

Nazwa rys.					Nr rys.:	
40. Mediaporty TYP A1, TYP A2, TYP B1, TYP B2					124.W.07.740	
Inwestor:		Rysunek nie może być skierowany do realizacji bez zatwierdzenia projektanta - PROJEKT WYKONAWCZY - CZĘŚĆ VI - WYPOSAŻENIE Przebudowa zespołu budynków „A” Biblioteki Narodowej w zakresie czytelni i przestrzeni publicznych wraz z zabudową paño			Arkusz:	
Biblioteka Narodowa Al. Niepodległości 213 02-086 Warszawa					1/1	
					Skala:	
					1:2	
					Forma:	
					297x840	
Wykonawca:			Imię i Nazwisko	Data	Podpis	Wykonać sztuk:
SOKKA		Projektował:	Ewelina Bidzińska	11.2016		
SOKKA Katarzyna Sokołowska		Kreślił:	Ewelina Bidzińska	11.2016		
Ul.Rynek 6, 44-100 Gliwice		Sprawił:	Michał Łatko	11.2016		
Al.W.Korfańskiego 17/5, 44-100 Gliwice		Zatwierdziła:	Katarzyna Sokołowska	11.2016		
+48 32 2706489, biuro@sokka.com						