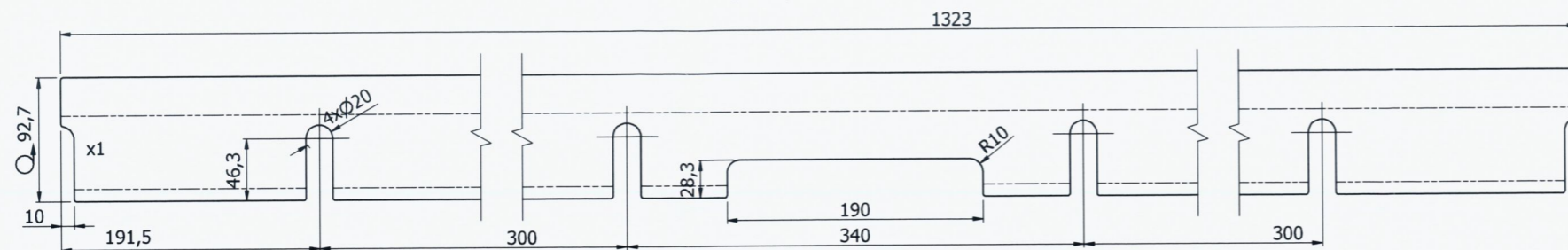
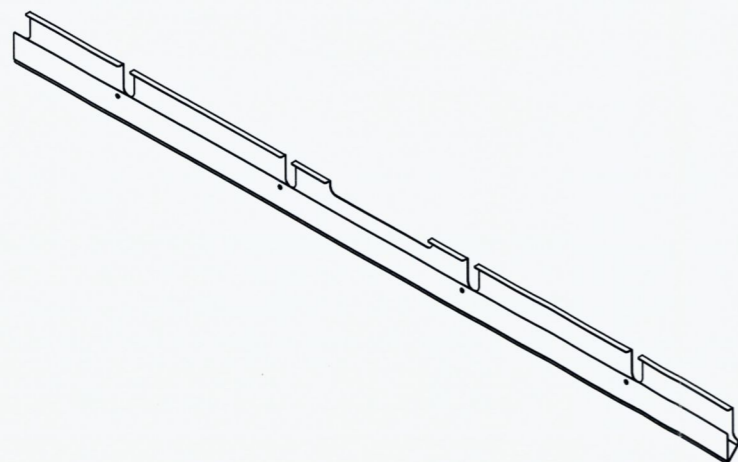
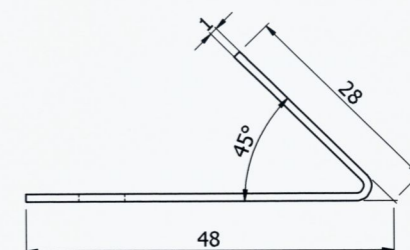
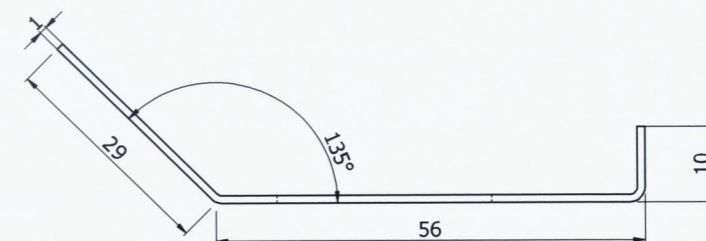
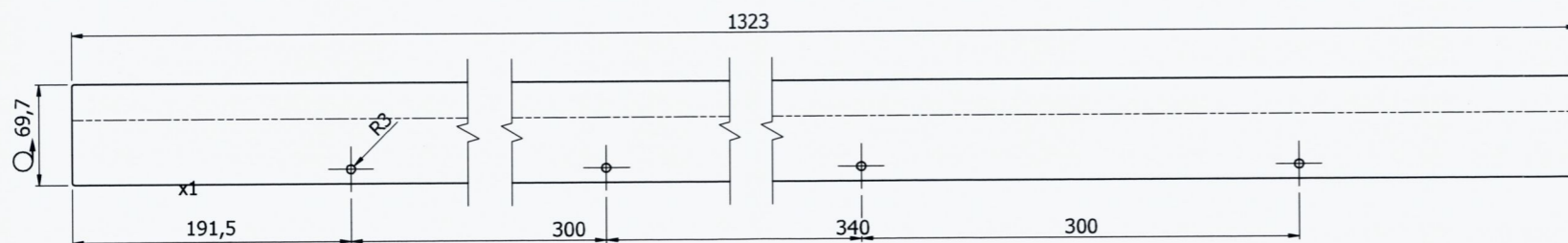


Poz.1
(1:5)



Poz.2
(1:5)








Uwaga:
1. Ostre krawędzie stępić.

Opis rysunku:
M01 - 1 szt. Blacha 1x92,7x1323
M02 - 1 szt. Blacha 1x69,7x1323
M03 - 1 szt. Blacha 1x92,7x1323
M04 - 1 szt. Blacha 1x69,7x1323
M04a - 1 szt. Blacha 1x92,7x1323
M04b - 1 szt. Blacha 1x69,7x1323
M05 - 1 szt. Blacha 1x92,7x1323
M06 - 1 szt. Blacha 1x69,7x1323
M06_01 - 1 szt. Blacha 1x92,7x1323
M06_02 - 1 szt. Blacha 1x69,7x1323
M06_03 - 1 szt. Blacha 1x92,7x1323
M06_04 - 1 szt. Blacha 1x69,7x1323
M06_05 - 1 szt. Blacha 1x92,7x1323
M07 - 1 szt. Blacha 1x92,7x1323

Materiały:
Integralnym elementem niniejszej specyfikacji materiałowej jest dokument "BN Opis Projekt Wykonawczy - VI Wyposażenie wnętrz", który zawiera szczegółowy opis materiałów dla danego elementu oraz legendę oznaczeń (M01, M02, M03, M04, M04a, M04b, M05, M06_01, M06_02, M06_03, M06_04, M06_05, M07).

Przyjmując niniejszy rysunek firma wykonawcza akceptuje przedstawione w nim rozwiązania.
Wymiary naniesione ręcznie mają pierwszeństwo nad drukowanymi.
Wykonawca zobowiązuje się do sprawdzenia na własną odpowiedzialność wszystkich wymiarów i wytycznych dotyczących swojego zlecenia przed przystąpieniem do robót.
O rozbieżnościach z narysowanymi lub pisemnie uzgodnionymi wytycznymi należy niezwłocznie powiadomić projektanta oraz inwestora (Bibliotekę Narodową).
Wykonawca jest zobowiązany do dokonania inwentaryzacji wymiarowej miejsc montażu, przed przystąpieniem do realizacji prac.

LISTA CZĘŚCI						
Nr	L.szt.	Nazwa części	Nr katalogowy	Masa jed.[kg]	Masa całk.[kg]	Materiał
1	1	Blacha 1x92,7x1323	wg rys.	0,88	0,9	■
2	1	Blacha 1x69,7x1323	wg rys.	0,73	0,7	■

Nazwa: Korytko kablowe L=1323				Nr rys.: 124.W.W.07.722.4.2	
Inwestor: Biblioteka Narodowa Al. Niepodległości 213 02-086 Warszawa		- PROJEKT WYKONAWCZY - CZĘŚĆ VI - WYPOSAŻENIE Przebudowa zespołu budynków „A” Biblioteki Narodowej w zakresie czytelni i przestrzeni publicznych wraz z zabudową patio		Arkusz: 1 / 1	Masa: 1,6 Kg
				Skala: 1:5 1:1	Format: A3
Wykonawca: SOKKA Katarzyna Sokołowska Ul. Rynek 6, 44-100 Gliwice Al. W. Korfantego 17/5, 44-100 Gliwice +48 32 2706489, biuro@sokka.com			Imię i Nazwisko	Data	Podpis
		Projektował:	Arkadiusz Kandora	11.2016	
		Kreślił:	Arkadiusz Kandora	11.2016	
		Sprawdził:	Wojciech Sokołowski	11.2016	
		Zatwierdziła:	Katarzyna Sokołowska	11.2016	
<div>Wykonać szt. wg zestawienia</div> <div></div>					