





- Uwaga
1. Przewody zasilające mediaport muszą być porowadzone w profilu nogi. W razie konieczności należy zwiększyć przekrój profilu po zatwierdzeniu projektanta
 - materiał wykonanie i w gestii wykonawcy.
 2. Do zestawu należy doliczyć dodatkowe elementy złączne i wzmacniające - materiał i wykonanie w gestii wykonawcy
 3. Do zestawu należy doliczyć dodatkowe elementy osłonowe krawędzi tpu dławiki, zaślepki uszczelki.
 4. Masa nie uwzględnia połączeń spawanych należy ją doliczyć w gestii wykonawcy.

4. Masa nie uwzględnia połączeń spawanych należy ją doliczyć w gestii wykonawcy.

LISTA CZĘŚCI						
Nr	L.szt.	Nazwa części	Nr katalogowy	Masa jed.[kg]	Masa całk.[kg]	Materiał
1	4	Blacha 30x1000x1400	124.W.W.07.720	23,52	94,1	Drewno (dąb)
2	4	Rama biurka L(P)	124.W.W.07.720	4,63	18,5	
3	4	Rama biurka L(P)	124.W.W.07.720	4,63	18,5	
4	8	Stężenie	124.W.W.07.720	1,87	15	
5	4	Blacha 3x30x55	124.W.W.07.718	0,03	0,1	
6	32	Śruba z łbem walcowym z gniazdem sześciokątnym ISO 4762 – M6x10-5.6	PN-EN ISO 4762:2006	0,01	0,2	wg normy
7	32	Podkładka sprężysta 6,1 Fe/Zn6	PN-77/M-82008	0,00	0	wg normy
8	32	Podkładka ISO 7089 - 6 -200HV Fe/Zn6	PN-EN ISO 7089:2004	0,00	0	wg normy
9	48	Wkręty do drewna z łbem walcowym wypukłym St5,5x20	wg producenta	0,01	0,3	wg producenta
10	16	Stopka regulacyjna max Ø30- M8x20	wg producenta	0,05	0,8	wg producenta
11	12	Wkręt z łbem stożkowym z gn. sze-k M8 x 10	wg producenta	0,01	0,1	wg normy

Nazwa: Biurko 280x200 (4szt. 140X100)			Nr rys.: 124.W.W.07.720	
Inwestor: Biblioteka Narodowa Al. Niepodległości 213 02-086 Warszawa	- PROJEKT WYKONAWCZY - CZĘŚĆ VI - WYPOSAŻENIE Przebudowa zespołu budynków „A” Biblioteki Narodowej w zakresie czytelni i przestrzeni publicznych wraz z zabudową paño			Arkusz 1 / 1
				Masa 147,7 Kg
Wykonawca: SOKKA Katarzyna Sokółowska Ul. Rynek 6, 44-100 Gliwice Al. W. Korfańskiego 17/5, 44-100 Gliwice +48 32 2706489, biuro@sokka.com	Projektował: Arkadiusz Kandora Kreślił: Arkadiusz Kandora Sprawdził: Michał Łatko Zatwierdziła: Katarzyna Sokółowska			Skala: 1:20
				Format: A3
Wykonać szt. 4			Wykonać szt. 4	
SOKKA			SOKKA	

Przyjmując niniejszy rysunek firma wykonawca akceptuje przedstawione w nim rozwiązania.
Wymiary naniesione ręcznie mają pierwszeństwo nad drukowanymi.
Wykonawca zobowiązuje się do sprawdzenia na własną odpowiedzialność wszystkich wymiarów i wytycznych dotyczących swojego zlecenia przed przystąpieniem do robót.
O rozbieżnościach z narysowanymi lub pisemnie uzgodnionymi wytycznymi należy niezwłocznie powiadomić projektanta oraz inwestora (Bibliotekę Narodową).
Wykonawca jest zobowiązany do dokonania inwentaryzacji wymiarowej miejsc montażu, przed przystąpieniem do realizacji prac.

Materiały:
Integralnym elementem niniejszej specyfikacji materiałowej jest dokument "BN Opis Projekt Wykonawczy - VI Wyposażenie wnętrz", który zawiera szczegółowy opis materiałów dla danego elementu oraz legendę oznaczeń (M01, M02, M03, M04, M04a, M04b, M05, M06_01, M06_02, M06_03, M06_04, M06_05, M07).