






LISTA CZĘŚCI						
Nr	L.szt.	Nazwa części	Nr katalogowy	Masa jed.,[kg]	Masa calc.,[kg]	Materiał
1	1	Płyta 80x660x2170		64,16	64,2	Drewno (dąb)
2	2	Płyta 80x660x2077		60,28	120,6	Drewno (dąb)
3	1	Płyta 30x600x1997		20,08	20,1	Drewno (dąb)
4	2	Płyta 30x127x2170		4,63	9,3	Drewno (dąb)
5	2	Płyta 30x1070x1997		35,90	71,8	Drewno (dąb)
6	20	Płyta 30x285x1070		5,12	102,5	Drewno (dąb)
7	2	Nośnik na regale – oznaczenie regału L=660	124.W.W.07.782.1	5,32	10,6	wg rys.
8	3	STOPKA REGULACYJNA	wg producenta	0,11	0,3	wg producenta
9	3	STOPKA REGULACYJNA	wg producenta	0,11	0,3	wg producenta
10	24	WKREŃ	wg producenta	0,00	0	wg producenta
11	2	Mufa samogwintująca	wg producenta	0,00	0	wg producenta
12	64	Zestaw złącza niewidocznego z mimośrodem + wkreś	wg producenta	0,03	1,8	wg producenta

Nr rys.: <b>6. Regał wysoki x2</b>		Nr rys.: <b>124.W.W.07.706</b>				
Inwestor: Biblioteka Narodowa Al. Niepodległości 213 02-086 Warszawa	- PROJEKT WYKONAWCZY - CZĘŚĆ VI - WYPOSAŻENIE Przebudowa zespołu budynków „A” Biblioteki Narodowej w zakresie czytelni i przestrzeni publicznych wraz z zabudową patio			Arkusz: 1/1	Masa: 401,4 Kg	
				Skala: 1:50 1:20 1:2	Format: A3	
Wykonawca: SOKKA Katarzyna Sokołowska Ul Rynek 6, 44-100 Gliwice Al W Korfańskiego 17/5, 44-100Gliwice +48 32 2706489, biuro@sokka.com		Imię i Nazwisko	Data	Podpis	Wykonać szt 5	
	Projektował:	Arkadiusz Kandora	11.2016			
	Kreślił:	Arkadiusz Kandora	11.2016			
	Sprawdził:	Wojciech Sokolowski	11.2016			
	Zatwierdziła:	Katarzyna Sokołowska	11.2016			

Przyjmując niniejszy rysunek firma wykonawcza akceptuje przedstawione w nim rozwiązania.

Wymiary naniesione ręcznie mają pierwszeństwo nad drukowanymi.

Wykonawca zobowiązuje się do sprawdzenia na własną odpowiedzialność wszystkich wymiarów i wytycznych dotyczących swojego zlecenia przed przystąpieniem do robót. O rozbieżnościach z narysowanymi lub pisemnie uzgodnionymi wytycznymi należy niezwłocznie powiadomić projektanta oraz inwestora (Bibliotekę Narodową).

Wykonawca jest zobowiązany do dokonania inwentaryzacji wymiarowej miejsc montażu, przed przystąpieniem do realizacji prac.

#### Materiały

M01 - lite drewno dębowe klejone z lameli wtych, klejonych jedynie na szerokość, klasa A0, grubość 30mm, olejowane na kolor orzechowy i lakierowane lakierem bezbarwnym niepolysklowym.

Materiały: widownia w formacie z drewna dębowego, olejowanego na kolor orzechowy i lakierowanego lakierem bezbarwnym. Integralnym elementem niniejszej specyfikacji materiałowej jest dokument "BN Opis Projekt Wykonawczy - VI Wyposażenie wnętrz", który zawiera szczegółowy opis materiałów dla danego elementu oraz legendę oznaczeń (M01, M02, M03, M04, M04a, M04b, M05, M06\_01, M06\_02, M06\_03, M06\_04, M06\_05, M07).

#### Uwaga

1. Dokładny opis materiałów znajduje się w części opisowej dla danego elementu.

2. Regulacja półek w regałach odstęp między otworami do regulacji wysokości półek co 31,7 mm.

3. Wkręty do przykręcania mocowań półek, siłowników, prowadnic kółkowych, hamulców wg wytycznych producenta.

4. Sposób łączenia płyt niewidoczny musi umożliwić jego demontaż. Zasłepienie mimośródów zaślepkami fornirowanymi. Zabrania się stosowania mimośródów i kołków z tworzywa sztucznego do łączenia elementów regału. Wymiary doboru elementów łącznych w gestii wykonawcy.