Niniejszy rysunek oraz jego zawartość stanowi własność intelektualną pracowni Konior Studio. Projekt jest chroniony prawem autorskim zgodnie z ustawą z dnia 04.02.1994 " O prawie autorskim i prawach pokrewnych". Każdorazowe użycie , upublicznienie, przekazanie lub przekazywanie stronom trzecim wymaga pisemnej zgody Konior Studio.

Przyjmując niniejszy rysunek firma wykonawcza akceptuje przedstawione w nim rozwiązania. Wymiary naniesione ręcznie mają pierwszorzędne nad drukowanymi. Wykonawca zobowiązuje się do sprawdzenia na własną odpowiedzialność wszystkich wymiarów i wyłącznych dotyczących swojego zlecenia przed przystąpieniem do robót. O rozbieżnościach z narysowanymi lub pisemnie uzgodnionymi wytycznymi należy niezwłocznie powiadomić architekta lub kierownictwo budowy. Przed przystąpieniem do robót należy przedłożyć architektowi do zatwierdzenia aktualne rysunki warsztatowe.

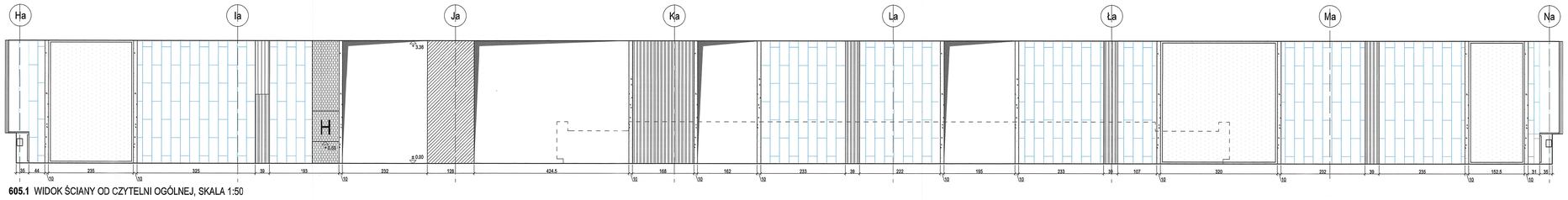

605.1 WIDOK ŚCIANY OD CZYTELNI OGÓLNEJ, SKALA 1:50

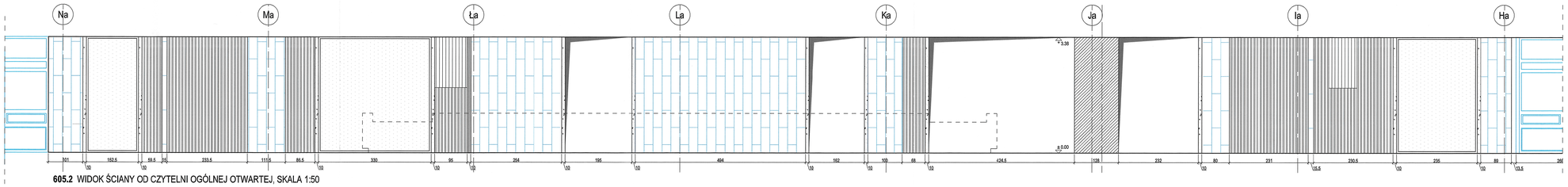

605.2 WIDOK ŚCIANY OD CZYTELNI OGÓLNEJ OTWARTEJ, SKALA 1:50

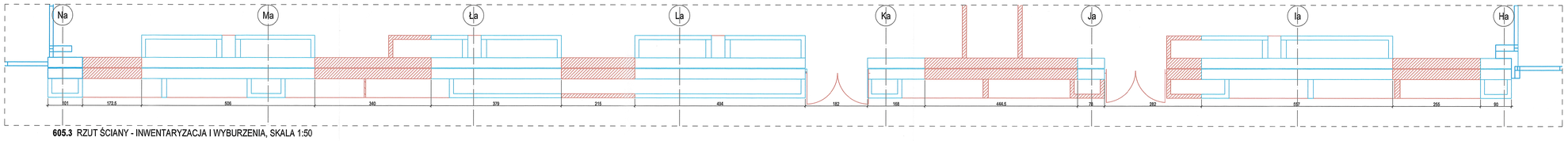

605.3 RZUT ŚCIANY - INWENTARYZACJA I WYBURZENIA, SKALA 1:50

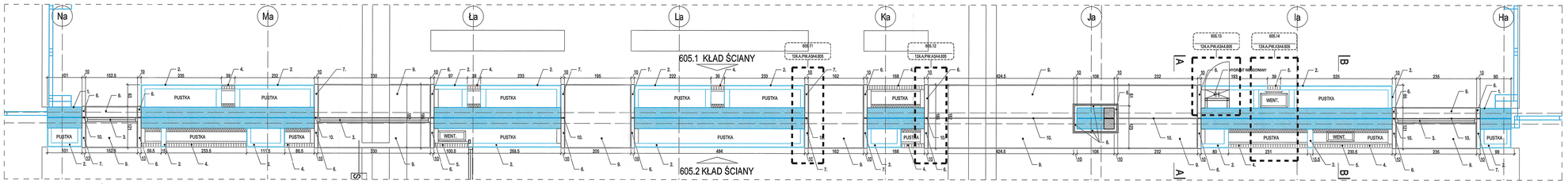

605.4 RZUT ŚCIANY - PROJEKTOWANY, SKALA 1:50

1. ISTNIEJĄCA OKŁADZINA KAMIENNA NA ŚCIANIE KONSTRUKCYJNEJ
2. ISTNIEJĄCA OKŁADZINA KAMIENNA NA PRZEDŚCIANCE MUROWANEJ O GR. ~12cm
3. NOWE PRZESZKLENIE W PROFILACH STALOWYCH, KOLOR: ANTRACYT
4. PANELE AKUSTYCZNE - PIONOWE LAMELE FORNIROWANE MOCOWANE NA PODKONSTRUKCJI + WEŁNA MINERALNA
5. PANELE AKUSTYCZNE - PIONOWE LAMELE FORNIROWANE - AŻUR 70% - PRZESŁANIAJĄCE WLOT KANAŁU WENTYLACYJNEGO
6. PORTAL Z PŁYT TERRAZZO MOCOWANYCH DO ŚCIANY MUROWANEJ LUB ŻELBETOWEJ
7. PORTAL Z PŁYT TERRAZZO MOCOWANYCH DO ISTNIEJĄCEJ ŚCIANY W OKŁADZINIE KAMIENNEJ
8. OKŁADZINA Z BLACHY STALOWEJ LAKIEROWANEJ NA KOLOR ANTRACYTOWY
9. POSADZKA PORTALU - PŁYTA TERRAZZO KLEJONA NA WYLEWCE
10. SZCZELINA DYLATACYJNA

OZNACZENIE:

- ELEMENTY PROJEKTOWANE
- ELEMENTY ISTNIEJĄCE
- ELEMENTY DO WYBURZENIA
- ZAKRES OPRACOWANIA

MATERIAŁY:

- PRZESZKLENIE W PROFILACH STALOWYCH LAKIEROWANYCH NA KOLOR ANTRACYTOWY
- TYNK CEM.-WAP. MALOWANY NA BIAŁO
- ELEMENTY I DRZWI FORNIROWANE
- PANELE - PRZEZIERNOŚĆ 70%
- PANELE AKUSTYCZNE FORNIROWANE
- BLACHA STALOWA LAKIEROWANA NA KOLOR ANTRACYTOWY
- BLACHA STALOWA PERFOROWANA LAKIEROWANA NA KOLOR ANTRACYTOWY
- BLACHA MOSIĘŻNA
- PREFABRYKOWANE PŁYTY TERRAZZO Z WYKORZYSTANIEM MARMURU Z ROZBIÓRKI
- PŁYTY KAMIENNE

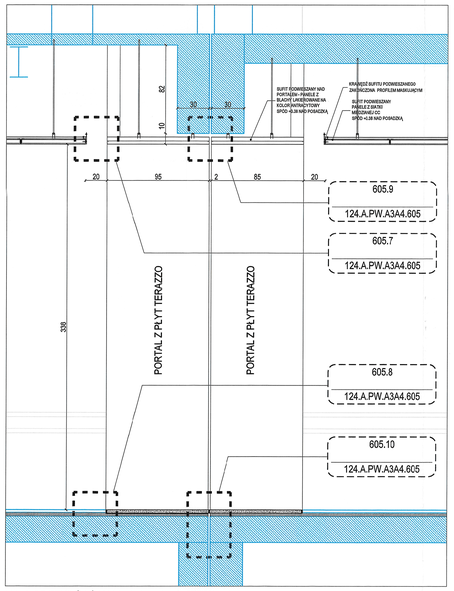

605.5 PRZEKRÓJ ŚCIANY A-A, SKALA 1:20

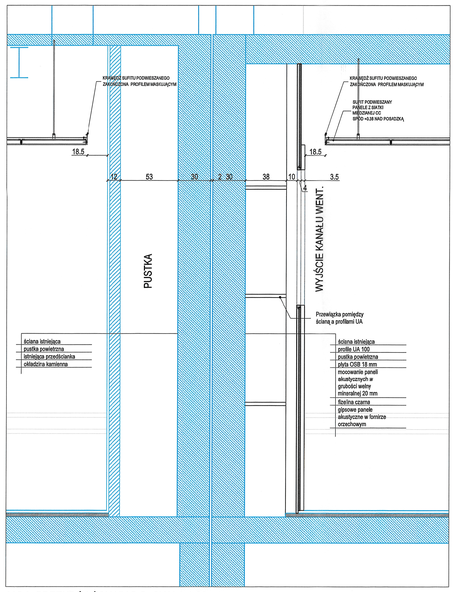

605.6 PRZEKRÓJ ŚCIANY B-B, SKALA 1:20

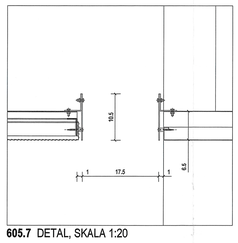

605.7 DETAL, SKALA 1:20

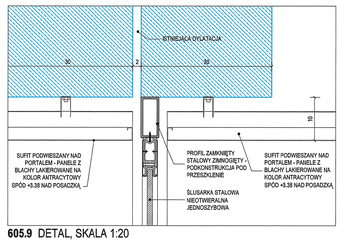

605.9 DETAL, SKALA 1:20

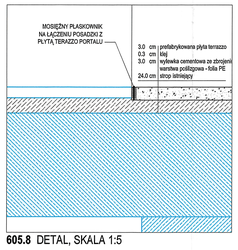

605.8 DETAL, SKALA 1:5

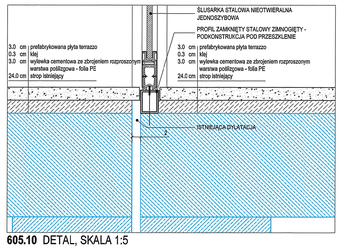

605.10 DETAL, SKALA 1:5

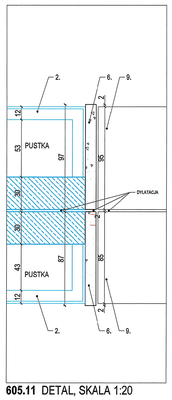

605.11 DETAL, SKALA 1:20

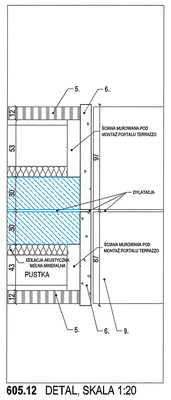

605.12 DETAL, SKALA 1:20

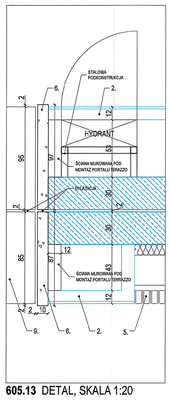

605.13 DETAL, SKALA 1:20

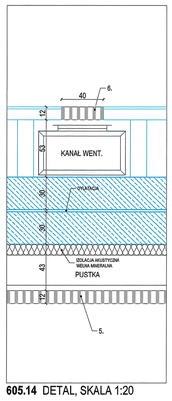

605.14 DETAL, SKALA 1:20

KONIORSTUDIO

Kalwaria 40-022, Dąbrowa 22J +48 32 689 59 00 | biuro@koniorstudio.pl
Warszawa 00-679, Wilcza 71/2 +48 22 402 72 07 | warszawa@koniorstudio.pl

NAZWA PROJEKTU
Projekt przebudowy zespołu budynków "A"
Biblioteki Narodowej w zakresie czytelń i przestrzeni publicznych wraz z zabudową patio

ADRES
Biblioteka Narodowa
Al. Niepodległości 213, 02-086 Warszawa

INWESTOR
Biblioteka Narodowa

ARCHITEKTURA

GŁÓWNY PROJEKTANT
mgr inż. arch. Tomasz Konior
UPR. 2006/88
SPECJ. architektoniczna

ZESPÓŁ PROJEKTOWY:
mgr inż. arch. Angelika Drozd
mgr inż. arch. Marcin Piotrowski
mgr inż. arch. Wojciech Przywecki
mgr inż. arch. Wojciech Pursiło
mgr inż. arch. Tomasz Szaremeta

SPRAWDZAJĄCY:
mgr inż. arch. Paweł Przeniosło
UPR. MAŁ/0457
SPECJ. architektoniczna

PROJEKT WYKONAWCZY

DZIAŁ	INDEKS
A	124

NAZWA RYSUNKU
CZYTELNIA OGÓLNA I OGÓLNA OTWARTA
DETALE ŚCIANY MIĘDZY CZYTELNIAMI

NUMER RYSUNKU	REWIZJA	SKALA
124.A.PW.A3A4.605	00	1:50, 1:20

PLIK	DATA
124.A.PW.A3A4.605 i 617.dwg	11.2016