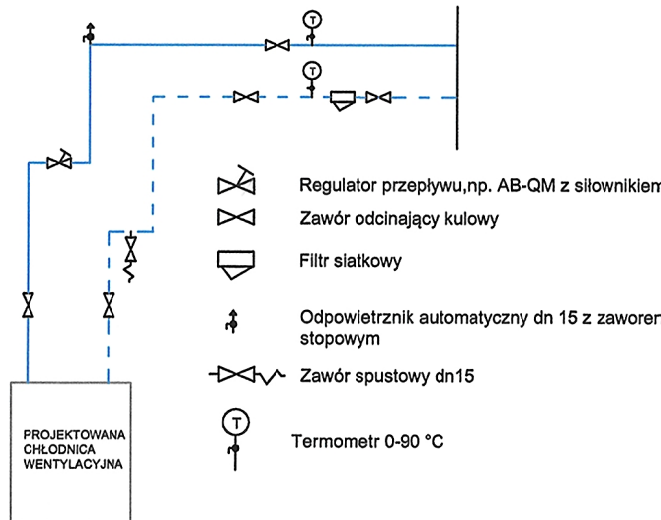


Niniejszy rysunek oraz jego zawartość stanowią własność intelektualną pracowni Konior Studio. Projekt jest chroniony prawem autorskim zgodnie z ustawą z dnia 04.02.1994 r. O prawie autorskim i prawach pokrewnych. Każdorazowe użycie, upublicznienie, powielanie lub przekazywanie stronom trzecim wymaga pisemnej zgody Konior Studio.

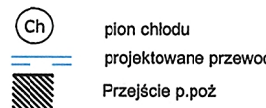
Przyjmując niniejszy rysunek firma wykonawcza akceptuje przedstawione w nim rozwiązania. Wymiary naneśione ręcznie mają pierwszeństwo nad drukowanymi. Wykonawca zobowiązuje się do sprawdzenia na własną odpowiedzialność wszystkich wymiarów i wyliczeń dotyczących swojego zlecenia przed przystąpieniem do robót. O niezgodnościach z narysowanymi lub pisemnie uzgodnionymi wyliczeniami należy niezwłocznie powiadomić architekta lub kierownika budowy. Przed przystąpieniem do robót należy przedłożyć architektowi do zatwierdzenia aktualne rysunki wykonawcze.



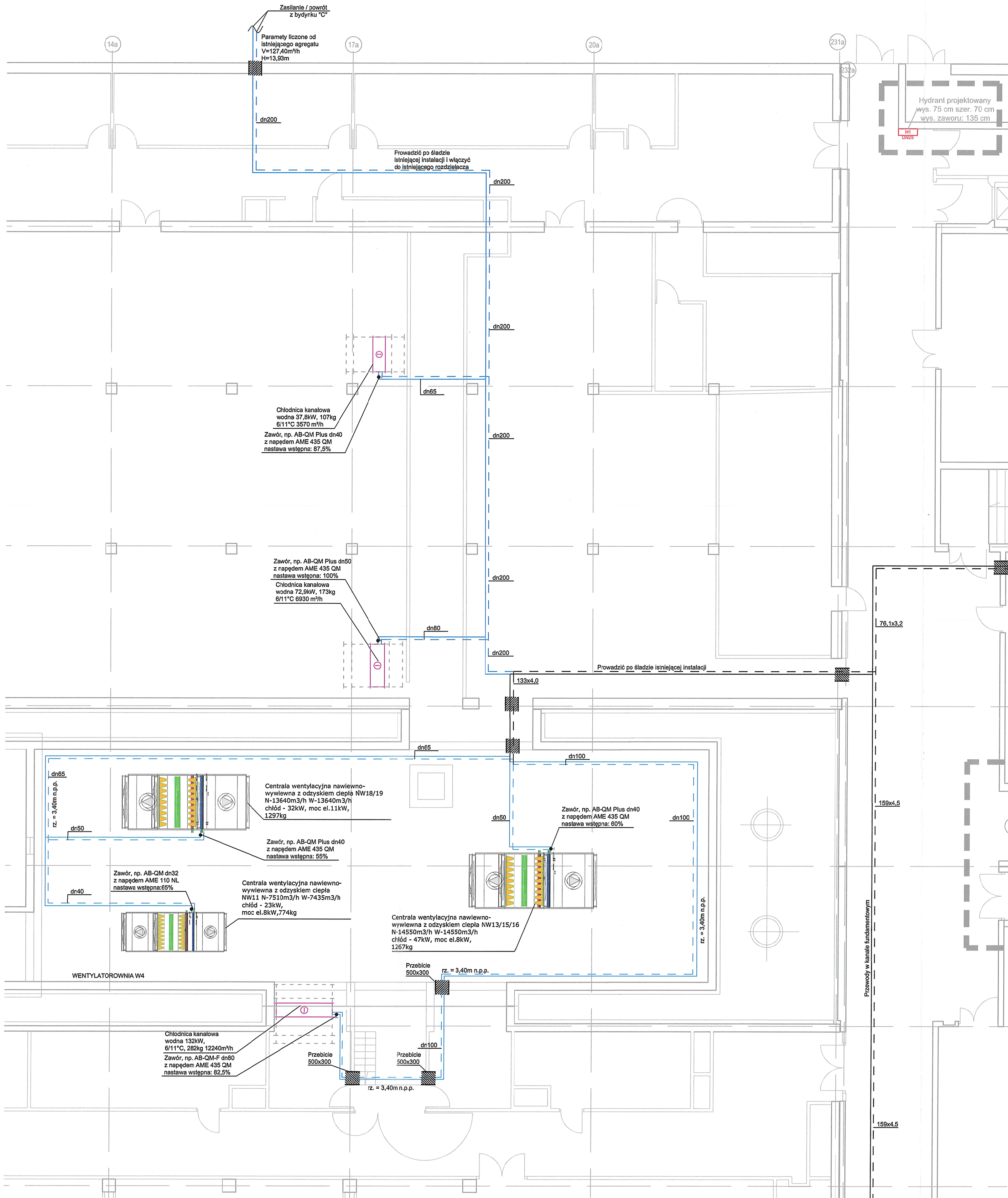
SCHEMAT ZASILANIA CHŁODNIC WENTYLACYJNYCH



LEGENDA



- Uwagi:**
- Całość wykonać z obecnie obowiązującymi przepisami.
  - Wszelkie zmiany należy uzgodnić z projektantem.
  - Integralną częścią rysunków jest część opisowa.
  - Wszystkie instalacje i wymiary należy zweryfikować przed wykonaniem.



## KONIORSTUDIO

Katowice 40-022, Dąbrowa 22 | 44 32 609 55 00 | biuro@koniorstudio.pl  
Warszawa 00-078, Wilcza 71/2 | 44 32 402 72 07 | warszawa@koniorstudio.pl

**NAZWA PROJEKTU**  
Projekt przebudowy zespołu budynków "A"  
Biblioteki Narodowej w zakresie czytelni i przestrzeni publicznych wraz z zabudową patio

**ADRES**  
Biblioteka Narodowa  
Al. Niepodległości 213, 02-086 Warszawa

**INWESTOR**  
Biblioteka Narodowa

### INSTALACJE SANITARNE

**GŁÓWNY PROJEKTANT**  
mgr inż. Maciej Sączuk  
UPR. MAJZYSSPO0019  
SPECJ. INSTALACJE SANITARNE

**ZESPÓŁ PROJEKTOWY:**  
mgr inż. Łukasz Chatełski  
mgr inż. Filip Łapczyński

**SPRAWDZAJĄCY:**  
mgr inż. Tomasz Wrzosek  
UPR. WAM0082PO0513  
SPECJ. INSTALACJE SANITARNE

### PROJEKT WYKONAWCZY

DZIAŁ	INDEKS
IS	124
NAZWA RYSUNKU	
INSTALACJA CHŁODU BUDYNKU A6 I A4 - NISKI PARTER	
WENTYLATOROWNIA W4	
NUMER RYSUNKU	REWIZJA
124.Sch.PW.A6.A4.1.04	01
PLK	SKALA
124.Sch.PW.A5.1.1-7 niski.dwg	1:100
DATA	
11.2016	

**Zadania inwestycyjne:**  
**ZADANIE nr 1 - Modernizacja systemu instalacji wentylacji mechanicznej w budynkach „A” Biblioteki Narodowej**