


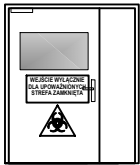
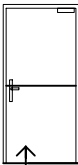
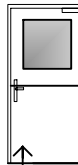
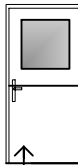

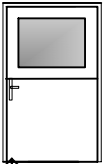
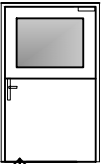




TYP	DRZWI ZEWNĘTRZNE	DRZWI POŻAROWE KLASA EI60	DRZWI POŻAROWE KLASA EI60	DRZWI POŻAROWE KLASA EI60				
OZNACZENIA NA RZUCIE	DZ01	D05	D06	D07	D08	D09	D10	D11
SCHEMAT SKALA 1:100				 2-SKRZYDŁOWE	 OD STRONY KORYTARZA PŁYTY OCHRONNE CS ACROVYN JASNOZIELONE lub równoważne	 OD STRONY KORYTARZA PŁYTY OCHRONNE CS ACROVYN JASNOZIELONE lub równoważne	 OD STRONY KORYTARZA PŁYTY OCHRONNE CS ACROVYN JASNOZIELONE lub równoważne	 OD STRONY KORYTARZA PŁYTY OCHRONNE CS ACROVYN JASNOZIELONE lub równoważne
WYMIARY W ŚWIEŁE OŚCIEŻY	130X220	150X210	100X210	177x210	100X210	100X210	100X210	100X210
WYMIARY W ŚWIEŁE PRZEJŚCIA	120X200	140X200	90X200	167X200 SKRZYDŁO 120	90X200	90X200	90X200	90X200
OPIS SKRZYDŁA I OŚCIEŻNICY	STALOWA	STALOWA	STALOWA	STALOWA	STALOWA	STALOWA	STALOWA	STALOWA
KOLOR	ANTRACYT RAL7016	CZERWONY - RAL3000	CZERWONY - RAL3000	CZERWONY - RAL3000	SZARY RAL 7040	SZARY RAL 7040	SZARY RAL 7040	SZARY RAL 7040
ZAMKI I OKUCIA	- 1 ZAMEK PATENTOWY - KLAMKI I OKUCIA W KOLORZE DRZW - OTWIERANIE DRZWI WYŁĄCZNIE OD STRONY SŁUŻY	- 1 ZAMEK PATENTOWY - KLAMKI I OKUCIA W KOLORZE DRZWI - ZAMEK DOSTĘPOWY	- 1 ZAMEK PATENTOWY - KLAMKI I OKUCIA W KOLORZE DRZW - ZAMEK DOSTĘPOWY	- 1 ZAMEK PATENTOWY - KLAMKI I OKUCIA W KOLORZE DRZWI - ZAMEK DOSTĘPOWY	- 1 ZAMEK PATENTOWY - KLAMKI I OKUCIA W KOLORZE DRZW	- 1 ZAMEK PATENTOWY - KLAMKI I OKUCIA W KOLORZE DRZW - SZKŁO BEZPIECZNE	- 1 ZAMEK PATENTOWY - KLAMKI I OKUCIA W KOLORZE DRZW - SZKŁO BEZPIECZNE	- ZAMEK MOTYŁKOWY - KLAMKI I OKUCIA W KOLORZE DRZW - KRATKA NAWIEWNA 0,022m2
WYPOSAŻENIE DODATKOWE		SAMOZAMYKACZ	SAMOZAMYKACZ	SAMOZAMYKACZ	SAMOZAMYKACZ	SAMOZAMYKACZ		SAMOZAMYKACZ
ILOŚĆ SZT. PRAWY / LEWE	3 2L/1P	1L	1P	1	2 1P / 1L	1P	1P	1P
UWAGI					WYMIARY ZEWNĘTRZNE OŚCIEŻNICY DOSTOSOWAĆ DO WYMAGAŃ PRODUCENTA			

TYP				
OZNACZENIA NA RZUCIE	D12	D13	D14	D15
SCHEMAT SKALA 1:100				
WYMIARY W ŚWIEŁE OŚCIEŻY	130X210	130X210	100X210	150X210
WYMIARY W ŚWIEŁE PRZEJŚCIA	120X200	120X200	90X200	140X200
OPIS SKRZYDŁA I OŚCIEŻNICY	STALOWA	STALOWA	STALOWA	STALOWA
KOLOR	SZARY RAL 7040	SZARY RAL 7040	SZARY RAL 7040	SZARY RAL 7040
ZAMKI I OKUCIA	- 1 ZAMEK PATENTOWY - KLAMKI I OKUCIA W KOLORZE DRZW - SZKŁO BEZPIECZNE	- 1 ZAMEK PATENTOWY - KLAMKI I OKUCIA W KOLORZE DRZW - SZKŁO BEZPIECZNE	- ZAMEK MOTYŁKOWY - KLAMKI I OKUCIA W KOLORZE DRZW - KRATKA NAWIEWNA 0,022m2	- 1 ZAMEK PATENTOWY - KLAMKI I OKUCIA W KOLORZE DRZW - ZAMEK DOSTĘPOWY
WYPOSAŻENIE DODATKOWE				
ILOŚĆ SZT. PRAWY / LEWE	1P	3P	3 2P / 1L	1L
UWAGI			WYMIARY ZEWNĘTRZNE OŚCIEŻNICY DOSTOSOWAĆ DO WYMAGAŃ PRODUCENTA	

UWAGI

1. WYMIARY PODANO W CM

2. POZIOMY PODANO W M

3. WSZYSTKIE WYMIARY SPRAWDZIĆ W TRAKCIE REALIZACJI

4. PRZED ZAMÓWIENIEM STOLARKI NALEŻY WYKONAĆ POWTÓRNEGO OBMIARU OTWORÓW OKIENNYCH Z UWZGLĘDNIENIEM WARSTW WYKONCZENIOWYCH I WYMOGÓW TECHNOLOGICZNYCH PRODUCENTA.

DRZWI ZEWNĘTRZNE WEJŚCIOWE NA TEREN ZESPOŁU OZNAKOWAĆ INFORMACJĄ O WEJŚCIU NA TEREN ZAMKNIĘTY I ZNACZKAMI BIOHAZARD

TEMAT	PROJEKT ZESPOŁU POMIESZCZEŃ IZOLACYJNYCH DLA CHORYCH WYSOKOZAKAŻNYCH w Szpitalu Specjalistycznym w Chorzowie działka 3993/262; 4561/247 przy ul. Zjednoczenia 10; 41-500 CHORZÓW					
ADRES	PROJEKT WYKONAWCZY					
FAZA TREŚĆ RYS.	ZESTAWIENIE STOLARKI DRZWIOWEJ - POZIOM 00					
INWESTOR	SZPITAL SPECJALISTYCZNY w CHORZOWIE ul. Zjednoczenia 10; 41-500 Chorzów					
BRANŻA	ARCHITEKTURA					
ZESPÓŁ PROJEKTOWAŁ	IMIĘ I NAZWISKO mgr inż. arch. Przemysław RYMER	NR ewid UPR. 54/SLOKK/2011/II nr ewid 1680/12/U/C	PODPIS	SKALA 1:100	NR RYS. A015	
SPRAWDZIŁ	mgr inż. Maria DĄBROWSKA	268/79				
MIASTO - PROJEKT CHORZÓW UL. KILIŃSKIEGO 1/21						