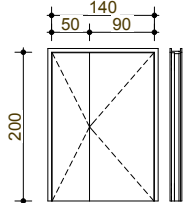
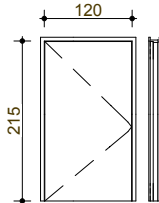
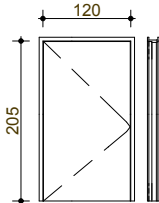
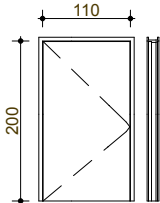
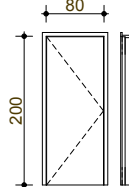
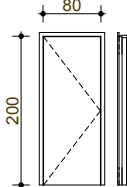


PARTER						
	DT 07- EI30	DT 08- EI30	DT 09- EI30	DT 10- EI60	DR 03- EI30	DR 10 - bez klasy
						
Światło przejścia	1400mm (500mm+900mm) x 2000 mm	1200mm x 2150 mm	1200mm x 2050 mm	1100mm x 2000 mm	800mm x 2000 mm	800mm x 2000 mm
Światło otworu	1500mm x 2035 mm	1300mm x 2165 mm	1300mm x 2065 mm	1200mm x 2035 mm	900mm x 2035 mm	900mm x 2035 mm
Wypożenie						
Kolor	biały/ RAL 9010	biały/ RAL 9010	biały/ RAL 9010	biały/ RAL 9010	biały/ RAL 9010	biały/ RAL 9010
Kierunek otwierania	Lewe,Prawe	Lewe + Prawe	Prawe	Prawe	Lewe	Lewe
Ilość sztuk	1	1 (lewe)+ 1 (prawe) = 2	2	1	2	1


DT - DRZWI TECHNICZNE, STALOWE
DR - DRZWI REWIZYJNE, STALOWE

UWAGA:
- przed wykonaniem wszystkie wymiary* sprawdzić w naturze
(*wszystkie wymiary podane w cm)
- wymiary podstawowe drzwi podane w "świecie ościeżnicy po otwarciu"
- wysokość drzwi min. 200 cm w "świecie ościeżnicy"

RYSUNEK NALEŻY ROZPATRYWAĆ, ŁĄCZNIE Z CAŁĄ DOKUMENTACJĄ ARCHITEKTONICZNĄ [W TYM M.IN. Z OPISEM / RYSUNKAMI /ZAŁĄCZNIKAMI] ORAZ ZE WSZYSTKIMI PROJEKTAMI BRANŻOWYMI.

- WSZYSTKIE ZMIANY NALEŻY UZGADNIAĆ, Z JEDNOSTKĄ PROJEKTOWĄ.
(DOPUSZCZA SIĘ ZMIANY, PO UZGODNIENIU Z PROJEKTANTEM ORAZ PRZY ZACHOWANIU PARAMETRÓW TECHNICZNYCH MATERIAŁÓW)

UWAGA!
1. Drzwi należy wyposażyć w system klucza generalnego na bazie wkładek cylindrycznych zgodnych z europejską normą EN1303:2007, Wkładki do drzwi nowo-projektowanych o wymiarach 50x50. Klucz do wkładek z mosiądzu wysokoniklowego, wykończenie satynowy nikiel o grubości 3,5 mm odporny na uszkodzenia, nie do skopiowania na maszynach typu Easy Entry (OLA) , dorobienie klucza systemowego na podstawie systemowej karty bezpieczeństwa.
2. Drzwi na drogach ewakuacyjnych należy wyposażyć w system zamknięć ogniowych. Pozostałe drzwi z wyłączeniem drzwi zewnętrznych wyposażyć w elektrozaczep rewersyjny ppoż. z możliwością wpięcia do kontroli dostępu.

PROJEKT WYKONAWCZY PRZEBUDOWA SZPITALA WOJEWÓDZKIEGO W POZNANIU				
przy ul. Juraszów 7/19 polegająca na				
DOSTOSOWANIU OBIEKTU DO OBOWIAZUJĄCYCH PRZEPISÓW POŻAROWYCH.				
 STUDIO PROJEKTÓW CUBE 27 Studio Projektów Architekt Barbara Liber-Skarbek Biuro: 60-189 Poznań, ul. Rolna45b/19, kom: 603 337 422, e-mail: b.liber@cube27.pl www.cube27.pl www.przyklejki.pl www.fototapeta27.pl	Objekt: Szpital Wojewódzki w Poznaniu ul. Juraszów 7/19			
	Inwestor: Szpital Wojewódzki w Poznaniu ul. Juraszów 7/19	IMIĘ I NAZWISKO	Nr upr	Podpis
		Projektant architektura:	15/08/DOI	
		mgr inż. arch. Barbara Liber-Skarbek		
Skala: 1:100	Data: 04/2016	Tytuł rysunku: Parter - stolarka drzwiowa - I ETAP	Branża: Architektura	Nr rys.: PW/A-ST/ I ETAP/02