


## Specyfikacja zamówienia – Uniwersytet Morski w Gdyni

### 1.1. Kalendarz czterodzielny na rok 2026 - UMG

L.p.	Cecha	Wymagane parametry
1.	Opis	<p>Kalendarz czterodzielny z wypukłą główką, do zawieszenia na ścianie, na rok 2026 z <b><u>indywidualnym projektem całego kalendarza (plecki + główka)</u></b> dla Uniwersytetu Morskiego w Gdyni <b><u>(kalendaria standardowe zgodne ze specyfikacją)</u></b>. <b><u>Projekt całego kalendarza wykonywany będzie przez Wykonawcę</u></b> na podstawie wytycznych Zamawiającego. Zamawiający ma prawo do wnoszenia uwag do projektu, aż do momentu jego zaakceptowania. Zdjęcie kalendarza zaprezentowane zostało poniżej (projekt kalendarza będzie indywidualnym projektem dla UMG, ze standardowymi kalendariami zgodnie z wytycznymi).</p>  <p>Projekt kalendarza ulegnie zmianie.</p>



L.p.	Cecha	Wymagane parametry
1.	Opis (cd.)	 <p>Powyższe zdjęcie obrazuje kalendarza (kalendarza standardowe zgodne ze zdjęciem i specyfikacją).</p>
2.	Wymiar kalendarza	<ul style="list-style-type: none"> <li>• <b>Wymiar główki kalendarza:</b> 310 mm (szerokość) +/- 20 mm × 215 mm (wysokość) +/- 20 mm.</li> <li>• <b>Wymiar pleków kalendarza:</b> 310 mm (szerokość) +/- 20 mm × 760 mm (wysokość) +/- 20 mm – podklejenie na główce kalendarza z tyłu na 4 cm +/- 2,5 cm.</li> <li>• <b>Wymiar całości kalendarza:</b> 310 mm (szerokość) +/- 20 mm × 970 mm (wysokość) +/- 20 mm</li> <li>• <b>Wymiar kalendarzów:</b> 290mm (szerokość) +/- 10 mm × 140 mm (wysokość.) +/- 10 mm.</li> </ul>
3.	Główka kalendarza	<ul style="list-style-type: none"> <li>• Główka kalendarza o wymiarach 310 mm (szerokość) +/- 20 mm × 215 mm (wysokość) +/- 20 mm.</li> <li>• W główce kalendarza na górze, na środku jeden otwór do powieszenia na ścianie,</li> <li>• Główka wypukła – tektura 1,9 mm +/- 0,2 mm oklejana papierem 150 g +/- 10 g,</li> <li>• Zadruk główki CMYK 4/0,</li> <li>• Główka uszlachetniona folią mat 1/0,</li> <li>• Na główce kalendarza lakier UV wybiórczo na logo Uniwersytetu Morskiego w Gdyni i na roku 2026.</li> </ul>


L.p.	Cecha	Wymagane parametry
4.	<b>Plecki (podkład kalendarza)</b>	<ul style="list-style-type: none"> <li>Wymiar plecków kalendarza: 310 mm (szerokość) +/- 20 mm × 760 mm (wysokość) +/- 20 mm – podklejenie na główce kalendarza z tyłu na 4 cm +/- 2,5 cm.</li> <li>Plecki – karton 300 g +/- 10 g (sztywny podkład) – papier w kolorze białym bigowany w 5 (w tym między łączeniem plecków z główką) miejscach do złożenia kalendarza.</li> <li>Zadruk plecków kalendarza CMYK 4/0, plecki z tyłu w kolorze białym.</li> <li>Górna część plecków łączy się z główką kalendarza (plecki przyklejone do główki kalendarza).</li> </ul>
5.	<b>Kalendaria</b>	<ul style="list-style-type: none"> <li>Wymiar kalendarzów: 290 mm (szerokość) +/- 10 mm × 140 mm (wysokość) +/- 10 mm.</li> <li>Kalendarz posiada 4 kalendaria (4 bloki) – zamieszczone jeden pod drugim.</li> <li>Na końcu każdego przyklejonego kalendarium grubszy papier w białym kolorze.</li> <li>Każde kalendarium jest klejone.</li> <li>Papier biały o gramaturze nie mniejszej niż 80 g,</li> <li>Zadruk CMYK 4/0</li> <li>Pod każdym kalendarium miejsce na grafikę – jak na zdjęciu w pkt. 1.</li> <li>kalendaria standardowe zgodne z specyfikacją</li> <li>Zdjęcie kalendarium wybrane przez Zamawiającego poniżej.</li> </ul>

JANUARY / JANUAR

**Styczeń 2025**

Tydzień Week / Woche	Poniedziałek Monday / Montag	Wtorek Tuesday / Dienstag	Środa Wednesday / Mittwoch	Czwartek Thursday / Donnerstag	Piątek Friday / Freitag	Sobota Saturday / Samstag	Niedziela Sunday / Sonntag
1	30	31	1 Nowy Rok Neujahr	2 Krzysztofa Krzysztof	3 Gereony Gereon	4 Grzegorz Gregor	5 Edwarda Eduard
2	6 Tadeusza Tadeusz	7 Lucjana Lucjan	8 Krzysztofa Krzysztof	9 Adama Adam	10 Dariusza Dariusz	11 Mikołaja Mikołaj	12 Arkadiusza Arkadiusz
3	13 Wacława Wacław	14 Niny Nina	15 Aleksandra Aleksandra	16 Krzysztofa Krzysztof	17 Antonia Anton	18 Włodzisława Włodzisław	19 Hanka Hanka
4	20 Felicjana Felicjan	21 Agnieszki Agnieszka	22 Włodzisława Włodzisław	23 Marta Marta	24 Rafała Rafał	25 Pawła Paweł	26 Włodzisława Włodzisław
5	27 Anieli Ania	28 Tomasza Tomek	29 Franciszka Franciszek	30 Mikołaja Mikołaj	31 Lucjana Lucjan	1	2

L.p.	Cecha	Wymagane parametry
5.	Kalendaria (cd.)	<ul style="list-style-type: none"> <li>Font w kalendarzach – bezszeryfowy,</li> <li>Imieniny zaznaczone w kalendarzu – maksymalnie dwa imiona</li> <li>Imieniny znajdujące się z prawej strony obok cyfry oznaczającej dzień – przykład poniżej.</li> </ul> <div style="text-align: center; margin: 20px 0;">  </div> <ul style="list-style-type: none"> <li>Kalendarium w języku polskim, z dodatkowym tłumaczeniem na język angielski i niemiecki,</li> <li>Niedziele i święta zaznaczone na czerwono, soboty zaznaczone kolorem szarym, a pozostałe dni kolorem czarnym.</li> <li>Nazwa miesiąca zapisana kolorem szarym, znajdująca się na środku kalendarium, tłumaczenie miesiąca na język angielski i niemiecki z lewej strony – jak na przykładzie poniżej.</li> </ul> <div style="text-align: center; margin-top: 20px;">  </div>
6.	Opaska do kalendarza	Opaska do kalendarza z niebieskim lub granatowym przesuwanym okienkiem.
7.	Projekt	<ul style="list-style-type: none"> <li>Przygotowanie projektu i wizualizacji całego kalendarza po stronie Wykonawcy zgodnie z wytycznymi od Zamawiającego. Zamawiający ma prawo do wnoszenia uwagi poprawek do projektu, aż do momentu jego zaakceptowania.</li> <li>Kalendaria muszą być sprawdzone przez Wykonawcę, który ponosi pełną odpowiedzialność za ewentualne błędy techniczne, jak i merytoryczne.</li> <li>Wykonawca ma obowiązek sprawdzenia całości projektu pod względem technicznym.</li> </ul>

L.p.	Cecha	Wymagane parametry
8.	<b>Opakowanie kalendarza (koperta)</b>	<ul style="list-style-type: none"> <li>Każdy kalendarz złożony i zapakowany w kopertę,</li> <li>Koperta złożona,</li> <li>Koperta dopasowana do wielkości złożonego kalendarza.</li> <li>Koperta w kolorze białym zarówno wewnątrz, jak i na zewnątrz.</li> <li>Koperta wykonana z kartonu: 300 g +/- 20 g</li> <li>Koperta bez oznakowania.</li> <li>Dopuszczalna koperta z okienkiem eksponującym główkę kalendarza.</li> </ul> <p><u><a href="#">Zdjęcie koperty zaprezentowano poniżej.</a></u></p> 
9.	<b>Pakowanie</b>	Każdy kalendarz pakowany w kopertę opisaną w pkt. 8. Następnie pakowane zbiorczo w karton. Każdy karton zawiera opis z ilością. Kalendarze zapakowane w koperty i karton tak, aby nie uległy uszkodzeniu.
10.	<b>Transport</b>	Do siedziby Uniwersytetu Morskiego w Gdyni. Koszt transportu i rozładunku po stronie Wykonawcy. Rozładunek towaru do pomieszczenia wskazanego przez Zamawiającego.
11.	<b>Ilość:</b>	<b>2000 szt.</b>
12.	<b>Próbka produktu</b>	<b>Wymagana próbka produktu zgodna z powyższym opisem. Zamawiający dopuszcza próbkę produktu bez oznakowania.</b>