

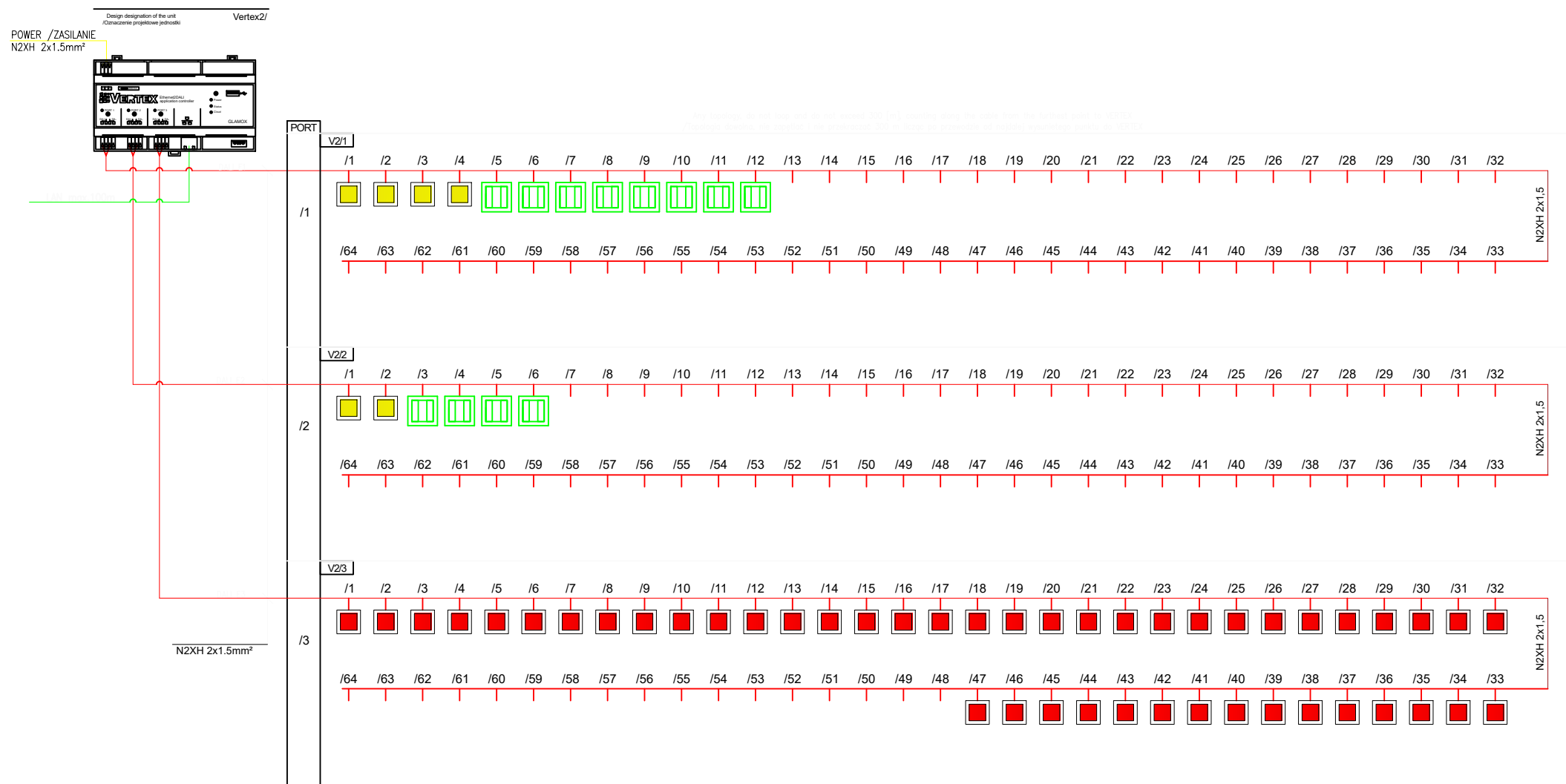


LEGENDA

-  - basic DALI luminaire /oprawa oś. podstawowego DALI
-  - emergency DALI luminaire /oprawa oś. awaryjnego DALI
-  - 2-BUTTON DALI 2.0 WALL PANEL
-  - 6-BUTTON DALI 2.0 WALL PANEL
-  - 8-BUTTON DALI 2.0 WALL PANEL



1. Wykziste roboty należy wykonywać zgodnie z Polskimi Normami, "Warunkami technicznymi wykonania i odbioru robót budowlano - montażowych" opracowanych przez Instytut Techniki Budowlanej oraz zasadami wiedzy i sztuki budowlanej.
2. Pozoimy posiadacz należy zverifyfikować i precyzyjnie wyzyczyć geodezyjne na etapie projektu wykonywanego.
3. Wykziste roboty należy wykonywać zgodnie z wytycznymi, wyznaczonymi norm państwowych, posiadaczą cad CE, być umieszczonymi w określonym przez Komisję Europejską wytyczny wyrobów mających niewłaściwe znaczenie dla zdrowia lub oznakowanym znakiem budowlanym z zastrzeżeniem, że nie podlegają one obowiązkowi oznakowania CE.
4. Wykonawca robót ma bezwzględny obowiązek sprawdzenia rzędnych wykoślonych oraz użytkowania tereanu podlegającego ch, przed wykonaniem rzędnych zarysowych na planie sytuacyjnym, profilu i przekrojuach. W przypadku stwierdzenia nieprawidłowości należy niezwłocznie zawiadomić o nich projektanta przed przystąpieniem do robót drogowych.
5. Dopuszcza się zastosowanie materiałów zamiennych pod warunkiem, że posiadają one cechy nie gorsze jakościowo i technicznie od wskazanych w projekcie, a także pod warunkiem uzyskania zgody nadzoru autorskiego.
6. Każdy składowy projektowy należy rozpatrywać i rozporządzać w dokumentacji w konflikcie wszystkich rysunków, które nie powielają ch z projektowaniem rzędnych zarysowych na planie sytuacyjnym, profilu i przekrojuach.
7. Brak wskazania na rysunku technicznym elementu, którego zastosowanie wynika z zanych lub powszechnie przyjętych rozwiązań w zakresie sztuki budowlanej, nie zwalnia wykonawcy z konieczności skalkulowania i zastosowania takiego elementu.
8. W przypadku jakiegokolwiek wątpliwości dotyczących rozwiązań przyjętych w dokumentacji należy konsultować się z projektantem.
9. Zgodnie z art. 22 ust. 1 z dnia 7 lipca 1994 roku Prawo Budowlane (Dz. U. z 2020 r., poz.1333 korektory budowy ma obowiązek realizacji obiektu zgodnie z obowiązującymi przepisami i sztuką budowlaną.

Projekt jest chroniony prawem autorskim zgodnie z Ustawą z dnia 4 lutego 1994 r. o prawie autorskim i prawach pokrewnych

Uwagi/ uzgodnienia/ Legenda

Opracowanie		

Nazwa inwestycji (strona 1)							
<div> <div> ROZBUDOWA WIELKOPOLSKIEGO CENTRUM SPECJALISTYCZNEGO O CZĘŚĆ „F” Z SOR-EM, PODJAZDEM DLA KARETEK ORAZ UKŁADEM DROGOWYM </div> <div>  </div> </div>							
Inwestor		SZPITAL WOJEWÓDZKI w Poznaniu 60-479 Poznań, ul Juraszows 7/19 www.lutycka.pl					
Adres inwestycji		ul. Juraszows 7/19 , 60-479 Poznań działki nr ew. 1/6, 2/17, Obreb 20 Golecin					
Branża		Faza					
Instalacje elektryczne		Projekt tech. - wykonawczy					
Projektant mgr inż. Krystian Klak nr upr. WKP/0579/PWOE/21				Generalny projektant			
				 graph'it #beAhead graph'it sp. z o.o. www.graphit.pl			
Sprawdzenie mgr inż. Maciej Berliński nr upr. WKP/0368/PWOE/21							
Przedmiot rysunku				Część budynku		Rewizja	
Schemat sieci DALI - Vertex 2				BF		P01	
Data		12/08/23		Skala		-	
Kod	Etap	Podmiot	Branża	Strefa	Typ	Poziom	Nr rysunku
23001	- PTW -	GPH -	EL -	BF -	SH -	B1 -	01050