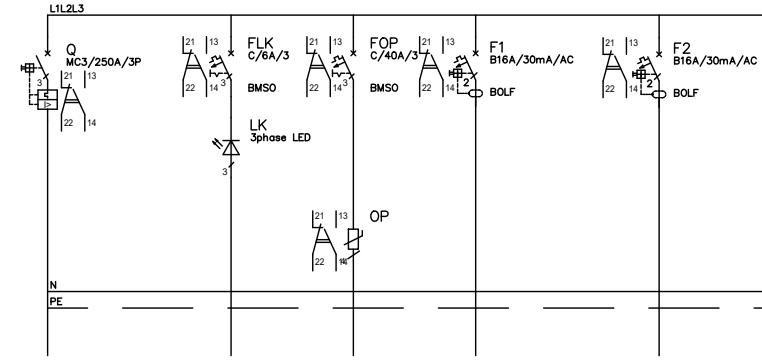
L1L2L3
Q
MC3/250A/3P
21
13
22
14
3
FLK
C/6A/3
BMSO
FOP
C/40A/3
BMSO
F1
B16A/30mA/AC
BOLF
F2
B16A/30mA/AC
BOLF
2
LK
3phase LED
OP
N
PE

Q	LK	OP	F1	F2
5 x N2XH-J Bca 150	LgY 2,5	LgY 16	N2XH-J 3x2,5	N2XH-J 3x2,5
			2 000W	2 000W
ZASILANIE Z RG ob. 2F5	Uklad kontroli napiecia	Ochrona przepieciowa	gn.230V pom. 00.5, 00.6, 00.7	gn.230V pom. 00.8

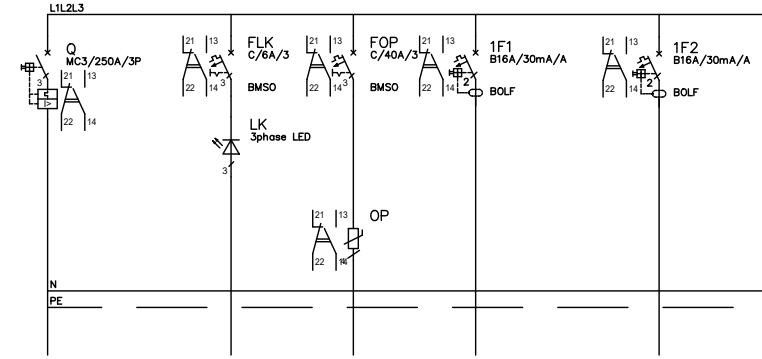
L1L2L3
Q
MC3/250A/3P
21
13
22
14
3
FLK
C/6A/3
BMSO
FOP
C/40A/3
BMSO
1F1
B16A/30mA/A
BOLF
1F2
B16A/30mA/A
BOLF
2
LK
3phase LED
OP
N
PE

Q	LK	OP	1F1	1F2
NkGSzo 5x25	LgY 2,5	LgY 16	N2XH-J 3x2,5	N2XH-J 3x2,5
			400 W	400 W
ZASILANIE Z RUPS1 ob. F19	Uklad kontroli napiecia	Ochrona przepieciowa	gn.230V PEL pom. 00.9	gn.230V PEL pom. 00.9, 00.10

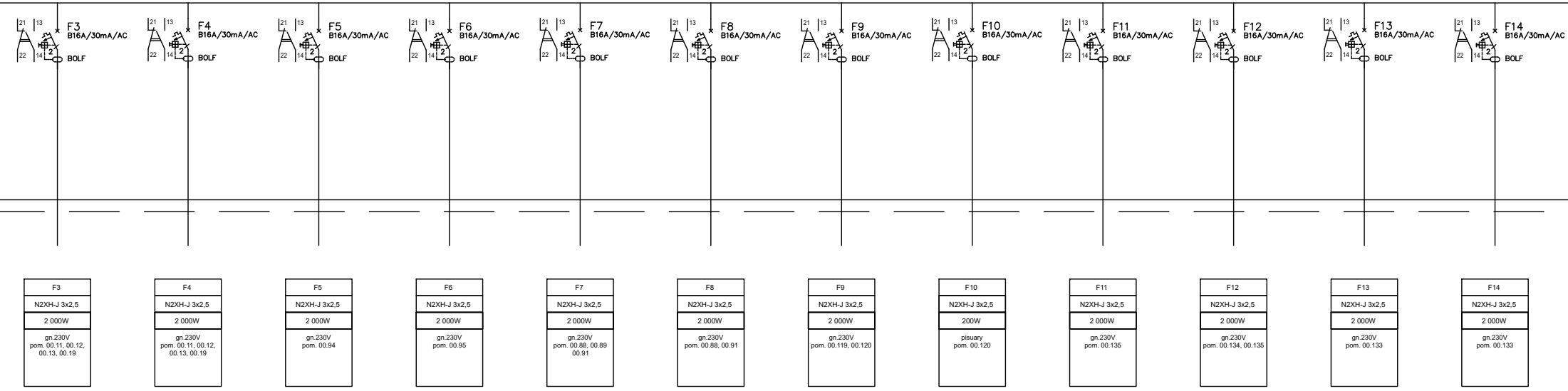
21
13
22
14
2
F3
B16A/30mA/AC
BOLF
F4
B16A/30mA/AC
BOLF
F5
B16A/30mA/AC
BOLF
F6
B16A/30mA/AC
BOLF
F7
B16A/30mA/AC
BOLF
F8
B16A/30mA/AC
BOLF
F9
B16A/30mA/AC
BOLF
F10
B16A/30mA/AC
BOLF
F11
B16A/30mA/AC
BOLF
F12
B16A/30mA/AC
BOLF
F13
B16A/30mA/AC
BOLF
F14
B16A/30mA/AC
BOLF

F3	N2XH-J 3x2,5	2 000W	gn.230V pom. 00.11, 00.12, 00.13, 00.19
F4	N2XH-J 3x2,5	2 000W	gn.230V pom. 00.11, 00.12, 00.13, 00.19
F5	N2XH-J 3x2,5	2 000W	gn.230V pom. 00.94
F6	N2XH-J 3x2,5	2 000W	gn.230V pom. 00.95
F7	N2XH-J 3x2,5	2 000W	gn.230V pom. 00.88, 00.89 00.91
F8	N2XH-J 3x2,5	2 000W	gn.230V pom. 00.88, 00.91
F9	N2XH-J 3x2,5	2 000W	gn.230V pom. 00.119, 00.120
F10	N2XH-J 3x2,5	200W	pisuary pom. 00.120
F11	N2XH-J 3x2,5	2 000W	gn.230V pom. 00.135
F12	N2XH-J 3x2,5	2 000W	gn.230V pom. 00.134, 00.135
F13	N2XH-J 3x2,5	2 000W	gn.230V pom. 00.133
F14	N2XH-J 3x2,5	2 000W	gn.230V pom. 00.133

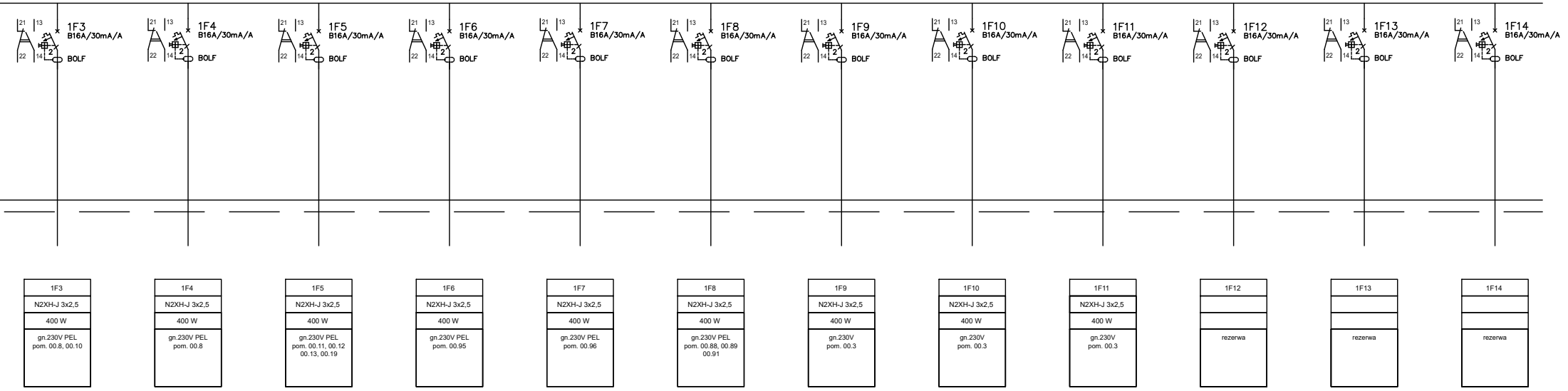
21
13
22
14
2
1F3
B16A/30mA/A
BOLF
1F4
B16A/30mA/A
BOLF
1F5
B16A/30mA/A
BOLF
1F6
B16A/30mA/A
BOLF
1F7
B16A/30mA/A
BOLF
1F8
B16A/30mA/A
BOLF
1F9
B16A/30mA/A
BOLF
1F10
B16A/30mA/A
BOLF
1F11
B16A/30mA/A
BOLF
1F12
B16A/30mA/A
BOLF
1F13
B16A/30mA/A
BOLF
1F14
B16A/30mA/A
BOLF

1F3	N2XH-J 3x2,5	400 W	gn.230V PEL pom. 00.8, 00.10
1F4	N2XH-J 3x2,5	400 W	gn.230V PEL pom. 00.8
1F5	N2XH-J 3x2,5	400 W	gn.230V PEL pom. 00.11, 00.12 00.13, 00.19
1F6	N2XH-J 3x2,5	400 W	gn.230V PEL pom. 00.95
1F7	N2XH-J 3x2,5	400 W	gn.230V PEL pom. 00.96
1F8	N2XH-J 3x2,5	400 W	gn.230V PEL pom. 00.88, 00.89 00.91
1F9	N2XH-J 3x2,5	400 W	gn.230V pom. 00.3
1F10	N2XH-J 3x2,5	400 W	gn.230V pom. 00.3
1F11	N2XH-J 3x2,5	400 W	gn.230V pom. 00.3
1F12			rezerwa
1F13			rezerwa
1F14			rezerwa

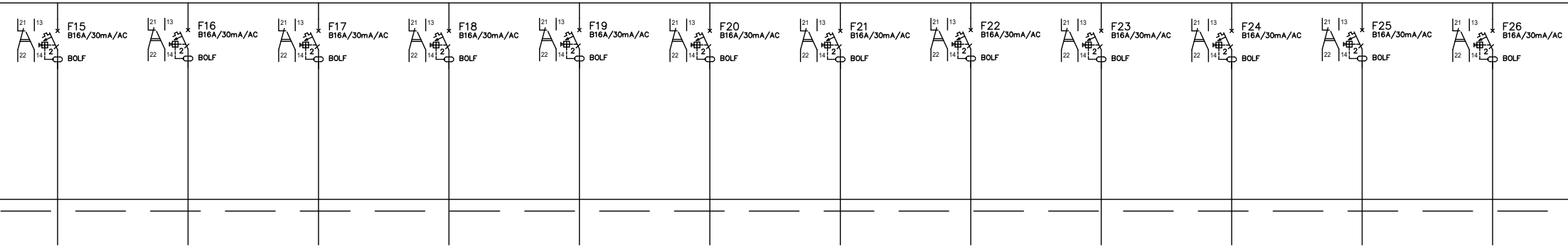
21
13
22
14
2
F15
B16A/30mA/AC
BOLF
F16
B16A/30mA/AC
BOLF
F17
B16A/30mA/AC
BOLF
F18
B16A/30mA/AC
BOLF
F19
B16A/30mA/AC
BOLF
F20
B16A/30mA/AC
BOLF
F21
B16A/30mA/AC
BOLF
F22
B16A/30mA/AC
BOLF
F23
B16A/30mA/AC
BOLF
F24
B16A/30mA/AC
BOLF
F25
B16A/30mA/AC
BOLF
F26
B16A/30mA/AC
BOLF

F15	F16	F17	F18	F19	F20	F21	F22	F23	F24	F25	F26
N2XH-J 3x2,5	N2XH-J 3x2,5	N2XH-J 3x2,5	N2XH-J 3x2,5	N2XH-J 3x2,5	N2XH-J 3x2,5	N2XH-J 3x2,5	N2XH-J 3x2,5	N2XH-J 3x2,5	N2XH-J 3x2,5	N2XH-J 3x2,5	
2 000W	2 000W	2 800W	2 800W	2 800W	500W	2 000W	2 000W	2 000W	2 000W	2 000W	
gn.230V pom. 00.133	gn.230V pom. 00.133	gn.230V pom. 00.6	gn.230V pom. 00.2	gn.230V pom. 00.94	system kolejkowy	gn.230V pom. 00.3	gn.230V pom. 00.3	gn.230V pom. 00.3	gn.230V pom. 00.2, 00.4	gn.230V pom. 01.58	rezerwa

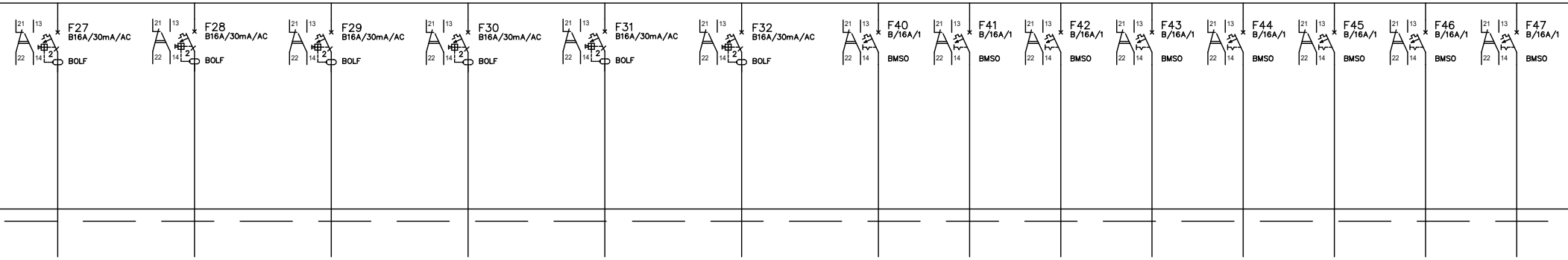
21
13
22
14
F27
B16A/30mA/AC
2
BOLF
21
13
22
14
F28
B16A/30mA/AC
2
BOLF
21
13
22
14
F29
B16A/30mA/AC
2
BOLF
21
13
22
14
F30
B16A/30mA/AC
2
BOLF
21
13
22
14
F31
B16A/30mA/AC
2
BOLF
21
13
22
14
F32
B16A/30mA/AC
2
BOLF
21
13
22
14
F40
B/16A/1
BMSO
21
13
22
14
F41
B/16A/1
BMSO
21
13
22
14
F42
B/16A/1
BMSO
21
13
22
14
F43
B/16A/1
BMSO
21
13
22
14
F44
B/16A/1
BMSO
21
13
22
14
F45
B/16A/1
BMSO
21
13
22
14
F46
B/16A/1
BMSO
21
13
22
14
F47
B/16A/1
BMSO

F27	F28	F29	F30	F31	F32	F40	F41	F42	F43	F44	F45	F46	F47
						N2XH-J 3x2,5	N2XH-J 3x2,5	N2XH-J 3x2,5	N2XH-J 3x2,5	N2XH-J 3x2,5	N2XH-J 3x2,5	N2XH-J 3x2,5	N2XH-J 3x2,5
						660 W	448 W	198 W	587 W	458 W	121 W	90 W	140 W
rezerwa	rezerwa	rezerwa	rezerwa	rezerwa	rezerwa	oświetlenie, oświetlenie AW pom. 00.5, 00.6 00.7, 00.8, 00.9 00.10	oświetlenie, oświetlenie AW pom. 00.11, 00.12 00.13, 00.19	oświetlenie, oświetlenie AW pom. 00.16	oświetlenie, oświetlenie AW pom. 00.93, 00.94 00.95, 00.96	oświetlenie, oświetlenie AW pom. 00.88, 00.89 00.91	oświetlenie, oświetlenie AW pom. 00.119, 00.120 00.121	oświetlenie, oświetlenie AW pom. 00.133, 00.134 00.135	oświetlenie LED pom. 00.6

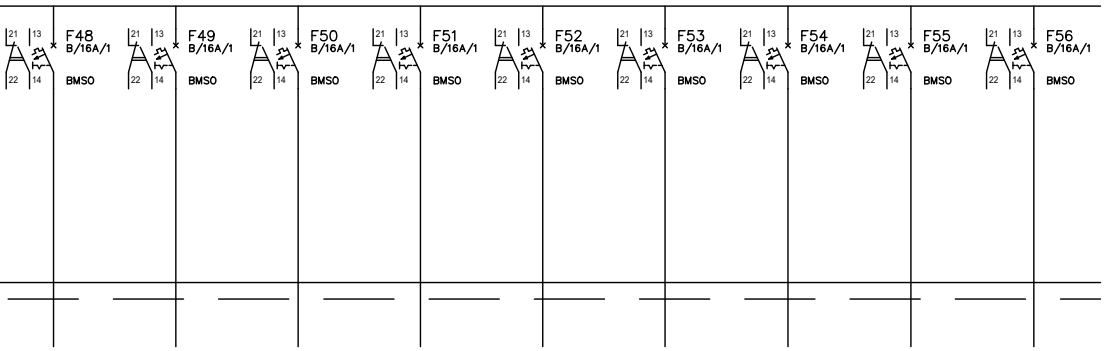
21
13
22
14
F48
B/16A/1
BMSO
F49
B/16A/1
BMSO
F50
B/16A/1
BMSO
F51
B/16A/1
BMSO
F52
B/16A/1
BMSO
F53
B/16A/1
BMSO
F54
B/16A/1
BMSO
F55
B/16A/1
BMSO
F56
B/16A/1
BMSO

F48	F49	F50	F51	F52	F53	F54	F55	F56
N2XH-J 3x2,5	N2XH-J 3x2,5	N2XH-J 3x2,5	N2XH-J 3X2,5	N2XH-J 3x2,5	N2XH-J 3x2,5	N2XH-J 3x2,5	N2XH-J 3x2,5	N2XH-J 3x2,5
140 W	200 W	150 W	119 W	119 W	264 W	126 W	432 W	306 W
oświetlenie LED pom. 00.6	oświetlenie LED pom. 00.8, 00.9	oświetlenie LED pom. 00.95, 00.96	oświetlenie LED pom. 00.94	oświetlenie LED pom. 00.94	oświetlenie, oświetlenie AW pom. 00.3	oświetlenie, oświetlenie AW pom. 00.1, 00.3	oświetlenie pom. 00.3	oświetlenie pom. 00.3, 00.4

Uwagi:
1. Wszystkie roboty nalezy wykonywać zgodnie z Polskimi Normami, "Warunkami technicznymi wykonania i odbioru robót budowlano - montazowych" opracowanymi przez Instytut Techniki Budowlanej oraz zasadami wiedzy i sztuki budowlanej.
2. Poziomy posadzek nalezy zweryfikować i precyzyjnie wytyczyć geodezyjnie na etapie projektu wykonawczego.
3. Wszystkie materialy uzyte do budowy oraz sposób wykonania robót winny odpowiadać wymaganiom norm państwowych, posiadać znak CE, być umieszczonymi w określonym przez Komisje Europejska wykazie wyrobów majacych niewielkie znaczenie dla zdrowia lub oznakowanymi znakiem budowlanym z zastrzezeniem, ze nie podlegaja one obowiazkowi oznakowania CE.
4. Wykonawca robót ma bezwzgledny obowiazek sprawdzenia rzednych wysokościowych oraz usytuowania terenu i porównania ich z projektowanymi rzednymi zawartymi na planie sytuacyjnym, profilu i przekrojach. W przypadku stwierdzenia nieprawidlowości nalezy niezwlocznie zawiadomić o nich projektanta przed przystapieniem do robót drogowych.
5. Dopuszcza sie zastosowanie materialów zamiennych pod warunkiem, ze posiadaja one cechy nie gorsze jakościowo i technicznie od wskazanych w projekcie, a takze pod warunkiem uzyskania zgody nadzoru autorskiego.
6. Kazdy skladnik projektowy nalezy rozpatrywać i rozpoznawać w dokumentacji w kontekście wszystkich rysunków, które do tego skladnika sie odnosza z uwzglednieniem wszystkich informacji opisowych i zasad sztuki budowlanej.
7. Brak wskazania na rysunku technicznym elementu, którego zastosowanie wynika ze znanych lub powszechnie przyjetych rozwiazań w zakresie sztuki budowlanej, nie zwalnia wykonawcy z konieczności skalkulowania i zastosowania takiego elementu.
8. W przypadku jakiejkolwiek watpliwości dotyczacych rozwiazań przyjetych w dokumentacji nalezy konsultować sie z projektantem pelniacym nadzór autorski projektu budowlanego.
9. Zgodnie z art. 22 ust. z dnia 7 lipca 1994 roku Prawo Budowlane t.j. Dz.U. z 2020 r., poz.1333 kierownik budowy ma obowiazek realizacji obiektu zgodnie z obowiazujacymi przepisami i sztuka budowlana.

Projekt jest chroniony prawem autorskim zgodnie z Ustawa z dnia 4 lutego 1994 r. o prawie autorskim i prawach pokrewnych

Uwagi/ uzgodnienia:

Zastosować obudowę metalową, wolnostojącą, IP54, zabezpieczoną przed otwarciem wkładką paterntową połówkową.
Ustawienie rozdzielnic przyścienne.
Sygnalizację stanu aparatury wyprowadzić do systemu BMS.
Układ sieci: TN-C-S 230/400V.
Samoczynne wyłączenie zasilania.
Doprowadzenie kabli od góry.

Nazwa inwestycji (skrócona)
ROZBUDOWA WIELKOPOLSKIEGO CENTRUM SPECJALISTYCZNEGO O CZĘŚĆ ,,F'' Z SOR-EM,PODJAZDEM DLA KARETEK ORAZ UKIADEM DROGOWYM

Inwestor
SZPITAL WOJEWÓDZKI w Poznaniu
60-479 Poznań, ul Juraszów 7/19
www .lutycka.pl

SZPITAL WOJEWÓDZKI
W POZNANIU

Adres inwestycji
ul. Juraszów 7/19 , 60-479 Poznań
dzialki nr ew. 1/6, 2/17, Obreb 20 Golecin

Branza
Instalacje elektryczne

Faza
Projekt tech. - wykonawczy

Projektant
mgr inz. Krystian Klak
nr upr. WKP/0579/PWOE/21

Sprawdzenie
mgr inz. Maciej Berliński
nr upr. WKP/0368/PWOE/21

Generalny projektant
graphit
#beAhead
graph'it sp. z o.o.
www.graphit.pl

Przedmiot rysunku
Rozdzielnica 00R1

Cześć budynku
BF

Rewizja
REV.1

Data
30/09/23

Skala
-

Kod	Etap	Podmiot	Branza	Strefa	Typ	Poziom	Nr rysunku
23001	- PTW -	GPH -	EL -	BF -	SH -	00 -	01024