

SZCZEGÓŁOWY OPIS PRZEDMIOTU ZAMÓWIENIA

Dostawa mebli biurowych do Katedry Inżynierii Chemicznej i Procesowej

I. Opis przedmiotu zamówienia - Wymagania ogólne:

Dostarczone do Zamawiającego meble muszą posiadać Świadectwo Badań zgodności wyrobu z wymaganiami bezpieczeństwa, wytrzymałości i trwałości zgodnie z normami dla mebli biurowych PN-EN 14073-2:2006, IDT EN 14073-2:2004, PN-EN 527-2:2004, IDT EN 527-2:2002. Drzwi i szuflady zgodne z parametrami trwałości wg PN-EN 1414074:2006, EN 14074:2004, natomiast dla szkła badanie udarowościowe PN-EN 14072:2006. Ponadto meble jako całość muszą posiadać atest higieniczny całego produktu oraz atest higieniczny dla płyty meblowej. Wszystkie meble muszą być łączone za pomocą mimośrodków, pozwalających na wielokrotne składanie i rozkładanie mebli.

Płyta melaminowana powinna charakteryzować się dużą odpornością na ścieranie i zarysowanie, działanie czynników chemicznych, odpornością na działanie temperatury.






Podane wymiary mebli należy traktować jako wartości szacunkowe, dokładne wymiary zostaną ustalone przez Wykonawcę w porozumieniu z Zamawiającym na podstawie przeprowadzonych pomiarów pomieszczeń. Kolorystyka do potwierdzenia z wybranym oferentem.






W ramach przedmiotu zamówienia należy dokonać montażu w miejscu dostawy w pok. 115 i 116.

Gwarancja min. 3 lata.

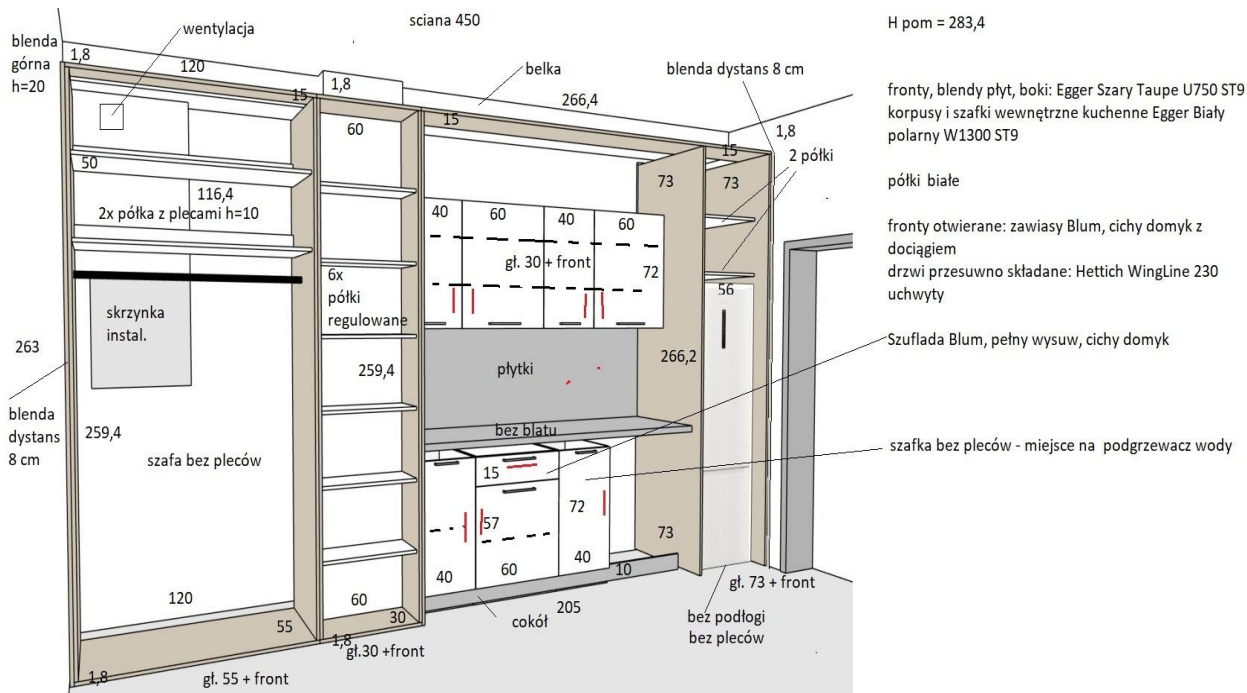
II. Specyfikacja techniczna elementów zamówienia:

Specyfikacja mebli
Biurko pracownicze: Błat - płyta melaminowana 28 mm, obrzeża ABS; Stelaż - metal malowany proszkowo, profil 60x30 mm, między blatem a stelażem dystans 10 mm; Przepust kablowy - Ø80
Kontener mobilny Korpus - płyta melaminowana 18 mm, obrzeża ABS; Front - płyta melaminowana 18 mm, obrzeża ABS; KKT130, KKT13, KKT12: wieniec górny - płyta melaminowana 18mm, obrzeża ABS; Szuflady płytowe - prowadnice rolkowe, nośność 25 kg, wysunięcie 80%; Opcjonalnie: półka piórnikowa - płyta melaminowana 18 mm; piórnik nakładany - tworzywo czarne; KKT12: szuflada filowa - max. obciążenie 30kg, wysunięcie 100%; Zamek centralny - łamany kluczyk; Kółka - Ø50 mm, dwa z hamulcem; Opcjonalnie: poduszka SKP13 - nakładana na kontener, zamawiana jako osobny element, max obciążenie 120 kg
Szafy aktowe, nadstawki : Wieniec górny - płyta melaminowana 28 mm, obrzeża ABS; Ściana tylna - płyta melaminowana 18 mm, obrzeża ABS; Korpus - płyta melaminowana 18 mm, obrzeża ABS; Półka - płyta melaminowana 18 mm, zabezpieczenie przed przypadkowym wysunięciem, obrzeże ABS; Wieniec dolny - płyta melaminowana 18 mm, obrzeża ABS; Stopki 27 mm - regulacja poziomu od wewnątrz w zakresie 5 mm; Front - płyta melaminowana 18 mm, obrzeża ABS, zawias zwykły 110°; Zamek patentowy Uchwyt - aluminium: Standard

Lp.	Obraz - Rysunek poglądowy	Opis	Wymiary / Kolorystyka	Ilość
1		biurko proste	<p>Wymiary: 2000 x 800 x 740</p> <p>Kolor blatu: 0169 - Dąb Kolor obrzeża blatu: 0169 - Dąb Kolor stelaża: M154 - Antracyt półmat RAL 7043 lub kolory równoważne</p> <p>Zarządzanie kablami: 1002 - Przełoty kablowe PK80 x 2 Kolor przepustu kablowego: 0002 – Szary</p>	2
2		przystawka do biurka	<p>Wymiary: 600 x 800 x 740</p> <p>Kolor blatu: 0169 - Dąb Kolor obrzeża blatu: 0169 - Dąb Kolor stelaża: M154 - Antracyt półmat RAL 7043 lub kolory równoważne</p>	2
3		osłona płytowa	<p>Wymiary: 1600 x 18 x 400</p> <p>Kolor: 0169 - Dąb Kolor obrzeża korpusu: 0169 - Dąb Kolor mocowania: M154 - Antracyt półmat RAL 7043 lub kolory równoważne</p> <p>Rodzaj mocowania: 1146 - Uchwyty do blatu</p>	1
4		kontener mobilny, szuflada metalowa z piórnikiem nakładanym + 2 szuflady metalowe	<p>Wymiary: 402 x 600 x 586</p> <p>Kolor wieńca górnego: 0154 - Antracyt Kolor obrzeża blatu: 0154 - Antracyt Kolor korpusu: 0169 - Dąb Kolor obrzeża korpusu: 0169 - Dąb Kolor frontu: 0169 - Dąb Kolor obrzeża frontu: 0169 - Dąb lub kolory równoważne</p> <p>Rodzaj prowadnic: 1023 - Prowadnice rolkowe Rodzaj uchwytu: 3495 - Uchwyt Standard aluminium</p>	2
5		10 PRZESTRZENI NA KORESPONDENCJĘ, PODZIELONYCH PRZEGRODĄ	<p>Wymiary: 750 x 432 x 1833</p> <p>Kolor wieńców: 0154 - Antracyt Kolor obrzeża wieńca: 0154 - Antracyt Kolor korpusu: 0169 - Dąb Kolor obrzeża korpusu: 0169 - Dąb Kolor frontu: 0169 - Dąb Kolor obrzeża frontu: 0169 - Dąb lub kolory równoważne</p> <p>Rodzaj uchwytu: 1315 - Uchwyt Standard aluminium Rodzaj zamka: 1024 - Zamek patentowy Rodzaj zawiasu: 1026 - Zwykły zawias 110° Cokół: 1053 - Brak cokołu</p>	1

6		szafa aktowa , zamek	<p>Wymiary: 801 x 432 x 1833</p> <p>Kolor wieńców: 0154 - Antracyt Kolor obrzeża wieńca: 0154 - Antracyt Kolor korpusu: 0169 - Dąb miodowy Kolor obrzeża korpusu: 0169 - Dąb Kolor frontu: 0169 - Dąb Kolor obrzeża frontu: 0169 - Dąb lub kolory równoważne</p> <p>Rodzaj uchwyty: 1315 - Uchwyt Standard aluminium Rodzaj zamka: 1024 - Zamek patentowy Rodzaj zawiasu: 1026 - Zwykły zawias 110° Cokół: 1053 - Brak cokołu</p>	1
7		szafa-regał, dół 2OH drzwi, zamek , góra 3OH półki	<p>Wymiary: 801 x 432 x 1833</p> <p>Kolor wieńców: 0154 - Antracyt Kolor obrzeża wieńca: 0154 - Antracyt Kolor korpusu: 0169 - Dąb Kolor obrzeża korpusu: 0169 - Dąb Kolor frontu: 0169 - Dąb Kolor obrzeża frontu: 0169 - Dąb lub kolory równoważne</p> <p>Rodzaj uchwyty: 1315 - Uchwyt Standard aluminium Rodzaj zamka: 1024 - Zamek patentowy Rodzaj zawiasu: 1026 - Zwykły zawias 110° Cokół: 1053 - Brak cokołu</p>	3
8		stół konferencyjny	<p>Wymiary: 1800 x 1210 x 740</p> <p>Kolor blatu: 0169 - Dąb Kolor obrzeża blatu: 0169 - Dąb Kolor wstawki: 0154 - Antracyt Kolor obrzeża wstawki: 0154 - Antracyt Kolor stelaża: M154 - Antracyt półmat RAL 7043 lub kolory równoważne</p> <p>Zarządzanie kablami: 1005 - Brak mediaboxu Kolor mediaboxu / przepustu kablowego: 3665 - Nie dotyczy</p>	1
9		biurko proste	<p>Wymiary: 1600 x 600 x 740</p> <p>Kolor blatu: 0169 - Dąb Kolor obrzeża blatu: 0169 - Dąb Kolor stelaża: M154 - Antracyt półmat RAL 7043 lub kolory równoważne</p> <p>Zarządzanie kablami: 1001 - Brak przelotów</p>	2
10	<p>Szafa wg projektu -</p> 	<p>Szafa szerokość 450 cm, głębokość 55-75 cm. Wysokość 283 cm. Fronty otwierane okucia Blum, cichy domyk z dociąganiem. Drzwi przesuwno-składane Hettich WingLine 230 Szuflada Blum, pełny wysuw, cichy domyk. Uchwyty. Szafki kuchenne, regał wewnętrzny, półki.</p>	<p>Szafa: fronty, blendy widoczne, boki Egger Szary Taupe U750ST9. Korpusy i szafki wewnętrzne kuchenne Egger Biały polarny W1300ST9, półki białe.</p>	1

Projekt szafy do zabudowy:



Schemat rozmieszczenia poszczególnych mebli w pokojach 115 i 116:

