














INSTALACJE BEZPIECZEŃSTWA
TELEWIZJA DOZOROWA:

 szt. 11	Kamera IP, wewnętrzna kopułkowa, PoE, 5Mp@30fps, AVF, H.265, inteligentna analiza obrazu
 szt. 8	Kamera IP, zewnętrzna bullet, PoE 5Mp@30fps, AVF, H.265, IP67, IK10, SMB, inteligentna analiza obrazu, oświetlacz IR 50m




SYSTEM DOMOFONOWY:

	Intercom wewnętrzny z funkcją otwierania drzwi
	Intercom zewnętrzny






SYSTEM KONTROLI DOSTĘPU:

	Kontroler systemu kontroli dostępu wraz z ekranowanym gniazdem RJ45 kat. 5e
	Zamek elektryczny 1-stronny
	Czytnik kart zbliżeniowych
	Czytnik kart zbliżeniowych
	Przycisk wyjścia uprawnionego
	Przycisk wyjścia awaryjnego ze stykiem pomocniczym
	Kontaktron
	Klamka zamka elektrycznego otwierająca drzwi <u>po użyciu</u> karty
	Klamka mechaniczna otwierająca drzwi <u>bez użycia</u> karty

ALARM "Człowiek w komorze"

 szt. 2	Centrala systemu alarmowego "Człowiek w komorze" - obsługa do 6 stref alarmowych - Centrala 1 – 5 przycisków (obsługa 5 komór chłód/mroź) - Centrala 2 – 2 przyciski (obsługa 2 komór chłód/mroź)
 szt. 6	Przycisk alarmowy
 szt. 7	Sygnalizator optyczno akustyczny LED 12V

INSTALACJE LAN
OSPRZĘT INSTALACYJNY (punkt elektryczno – logiczny)

	Szafa RACK, stojąca, 800x800, 42U -
	punkt dostępu montowany w ścianie: - 2x230V; - 2x230V "DATA" – komputerowe; - 2xRJ45
	punkt dostępu montowany w ścianie: - 2x230V; - 1xRJ45
	punkt dostępu montowany w ścianie dedykowany do CCTV: - 1xRJ45
	punkt dostępu montowany w ścianie dedykowany do KD: - 1xRJ45

Inwestor | Investor

SZPITAL WOJEWÓDZKI
w Poznaniu

ul. Juraszów 7-19
60-479 Poznań

Projektant

graphit
#beAhead

Stępińska 22/30/424
00-739 Warszawa
(22) 718 30 40
www.graphit.pl

Projektant	mgr inż. Łukasz Choluj	MAZ/0058/PWBE/20	
Współpraca			
Sprawdził	mgr inż. Krzysztof Osuch	MAZ/0595/PWOE/12	
	Imię , Nazwisko	Nr upr.	Podpis

Branża Elektryczna

Nazwa i adres inwestycji | Project Name and Adress

Budowa kuchni centralnej, budynku gospodarczo-technicznego,
zbiornika retencyjnego oraz rozbiórka budynku gospodarczego,
ul. Juraszów 7/19 Poznań, działka nr 2/21, obręb Gołęcin

Tytuł rysunku | Drawing title

LEGENDA - INSTALACJE NISKOPRĄDOWE

Faza/Phase:	Skala/Scale:	Data/Date:
Projekt Wykonawczy	n/d	11.02.2022

Project. No.	Stage	Origin.	Role	Doc. Type	Zone	Level	Number
21009	PW	GIT	TE	SD	XX	XX	63000