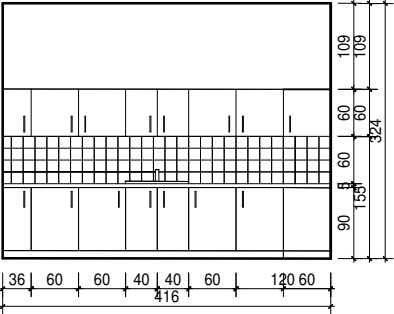
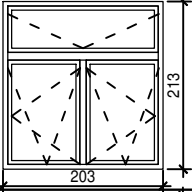
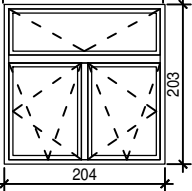
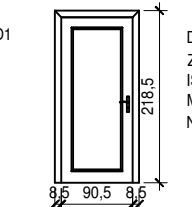
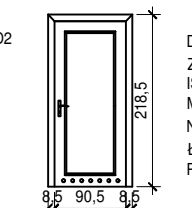
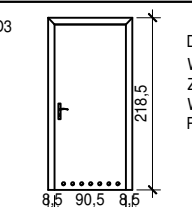
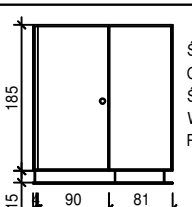
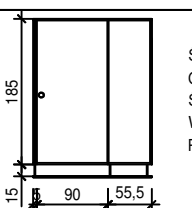


Zestawienie stolarki drzwiowej- kład A



Zestawienie stolarki okiennej.		szt.
	OKNA DREWNIANE, KOLOR BIAŁY, DWUSKRZYDŁOWE, ZESPOLONE, WSPÓŁCZYNNIK U- 0,9 W/(M²*K) PARAPET WEWNĘTRZNY - DREWNIANY GRUBOŚĆ DO 3 CM BIAŁY, ZEWNĘTRZNY Z BLACHY TYTAN- CYNK.	1
	OKNA DREWNIANE, KOLOR BIAŁY, DWUSKRZYDŁOWE, ZESPOLONE, WSPÓŁCZYNNIK U- 0,9 W/(M²*K) PARAPET WEWNĘTRZNY - DREWNIANY GRUBOŚĆ DO 3 CM BIAŁY, ZEWNĘTRZNY Z BLACHY TYTAN- CYNK.	1
Zestawienie stolarki drzwiowej.		szt.
	DRZWI WEWNĘTRZNE, DREWNIANE Z NOWĄ OŚCIEŻNICĄ, Z INTERWAŁEM DEBOWYM (WYKONANA NA WZÓR DRZWI ISTNIEJĄCYCH), KLAMKA Z ZAMKIEM PATENTOWYM, MAGNETYCZNYM W SZYLDZIE PROSTOKĄTNYM. KOLOR NALEŻY DOPASOWAĆ DO ISTNIEJĄCYCH. PRAWE/LEWE	6
	DRZWI WEWNĘTRZNE, DREWNIANE Z NOWĄ OŚCIEŻNICĄ, Z INTERWAŁEM DEBOWYM (WYKONANA NA WZÓR DRZWI ISTNIEJĄCYCH), KLAMKA Z ZAMKIEM PATENTOWYM, MAGNETYCZNYM W SZYLDZIE PROSTOKĄTNYM. KOLOR NALEŻY DOPASOWAĆ DO ISTNIEJĄCYCH. DRZWI ŁAZIENKOWE O WZMOCNIONEJ ODPORNOŚCI NA WILGOĆ. PRAWE/LEWE	3
	DRZWI WEWNĘTRZNE, RAMA Z DREWNA IGLASTEGO, WYPEŁNIENIE PŁYTĄ WIOROWĄ, OKLEINA NATURALNA ZABEZPIECZONA LAKIEREM UV, OTWORY POD TULEJE WENTYLACYJNE, KOLOR BIAŁY, KLAMKA Z SZYLDDEM PROSTOKĄTNYM, ZAMEK PATENTOWY, MAGNETYCZNY.	1
	ŚCIANKI LEKKIE WYKONANE Z LAMINATU HPL, 12 MM GRUBOŚCI, OKUCIA Z ALUMINIUM ODPORNE NA WODĘ, ŚRODKI CHEMICZNE I ZANIECZYSZCZENIA, NÓŻKI WYPOSAŻONE W OKRĄGŁE TALERZYKI MOCUJĄCE DO POSADZKI, ZAMEK Z SZYLDDEM ZAJĘTOŚCI.	1
	ŚCIANKI LEKKIE WYKONANE Z LAMINATU HPL, 12 MM GRUBOŚCI, OKUCIA Z ALUMINIUM ODPORNE NA WODĘ, ŚRODKI CHEMICZNE I ZANIECZYSZCZENIA, NÓŻKI WYPOSAŻONE W OKRĄGŁE TALERZYKI MOCUJĄCE DO POSADZKI, ZAMEK Z SZYLDDEM ZAJĘTOŚCI.	1

