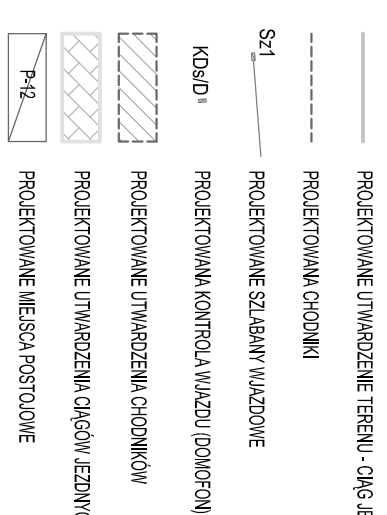
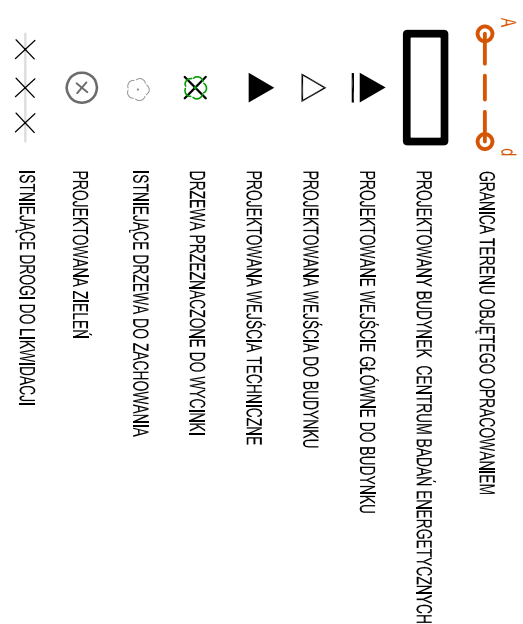


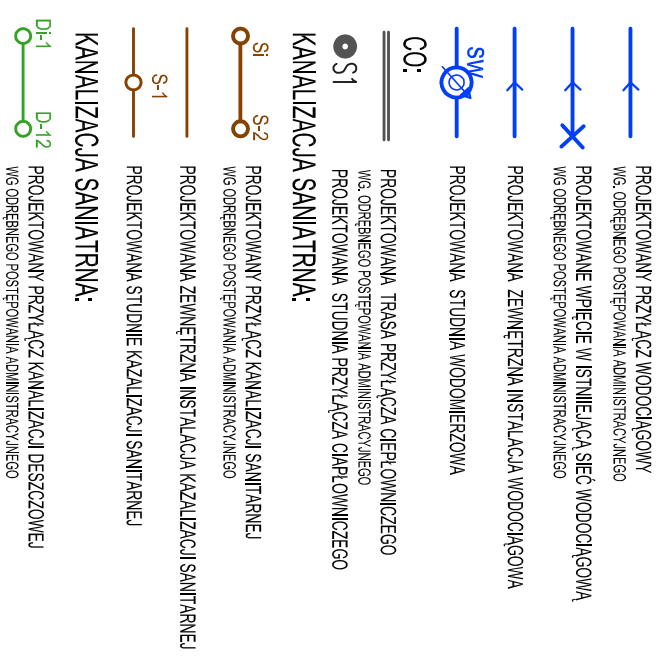
LEGENDA



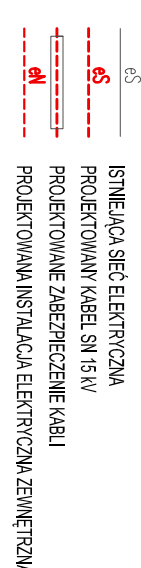
1. PROJEKTOWANIE BUDYNKU CENTRALI SIŁOWNI ENERGETYCZNYCH
2. PROJEKTOWANIE WENTYLACJI WROTA PRÓŻ
3. PROJEKTOWANIE PŁAC UMIĘTACZOWYCH
4. PROJEKTOWANIE MIEJSC POSTOJOWYCH
5. PROJEKTOWANIE BRZOIA WENTYLACJI DOŁĄDOWA
6. PROJEKTOWANIE ZAŁOŻENIA WODNE
7. PROJEKTOWANIE PRZELĄDZ WODOKOŚCINY
8. PROJEKTOWANIE STACJI WENTYLACJI WODNE
9. PROJEKTOWANIE STACJI WENTYLACJI WODNE
10. PROJEKTOWANIE STACJI WENTYLACJI WODNE
11. PROJEKTOWANIE PRZELĄDZ ENERGETYCZNYCH
12. PROJEKTOWANIE PRZELĄDZ ENERGETYCZNYCH

INFRASTRUKTURA TECHNICZNA

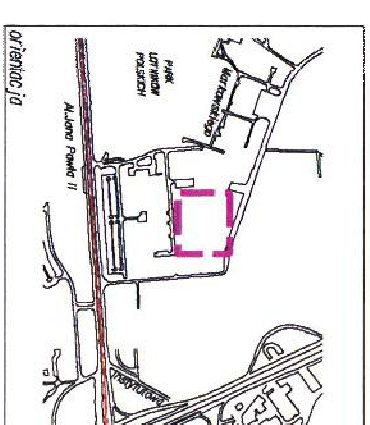
WODA



INSTALACJA ELEKTRYCZNA



MAPA DO CELOW PROJEKTOWYCH

[illegible][illegible]

**PRZEBIEGNIOWO USŁUGOWO-DOPŁACZALNY
GEODETA UPRAWNIENIY**
Maciej Cwik
32-010 Kocmyrzów, Krzysztoforzyc 18a
NIP 813 165 58 00 REGON 69047625
e-mail: maciej@geodeciarok.com.pl tel.: 0605 695 799

[illegible]

Krakov 22.09.2015

Valtalinio numer dr. 27/245 no

problem operator Keith 2/19/2017 am

00253/2015
hr.

[Signature]

STANISŁAW KAPPIEL	USŁUGI ARCHYTEKTONICZNE			ul. Długa do Dąbki 3, 36-500 Zakopane		
INWESTOR	Policzka nr 102, ul. Włocławek 24, 11-000 Włocławek					
LOKALIZACJA	ul. Jana Pawła II 37, dz. ew. nr 2/11/89, 2/11/89, obr. 6 Nowa Huta, Kraków					
INWESTYCJA	BUDOWA CENTRUM DYPLOMATYCZNO-KONWENCyjNOJ TECHNOLOGII ENERGETYCZNYCH - BUDYNEK NR 2 WRAZ Z WYEMWENTOWANĄ INSTALACJĄ ELEKTRYCZNO-SŁABOPRĄDOWĄ, WODOCIĄGIEM, KANALIZACJĄ, KANALIZACJĄ WENTYLACyjNO-KLIMATYZACyjNO I KANALIZACJĄ OBRZĘBNOŚCIOWĄ ZEWNĘTRZNO					
FAZA	P. BUDOWLAN	BRANŻA	ARCHITEKTURA			
AUTOR	mgr inż. arch. Tytus Stopa					
PROJEKTOWAŁ	mgr inż. arch. Stanisław Kapiel			upr. bud. nr 425/162		
SPRAWDZIŁ	mgr inż. arch. Bartłomiej Bednarczyk			upr. bud. nr MPJ.01.14/2009		
ZESPÓŁ PROJEKTOWY	mgr inż. arch. Jacek Jarząbek			DATA	08. 2015 r.	
				SKALA	1:500	
TEMAT	ZAGOSPODAROWANIE TERENU - PLANISZA POSTANOWIA			NR R/S.	PZT.01	