








ZESTAWIENIE POWERZCINI –m2		
1.01	Pok. biurowy	18,42
1.02	Pok. biurowy	14,16
1.03	Komunikacja	17,76
1.04	Stożnia	11,74
1.05	Pok. biurowy	27,39
1.06	Pok. biurowy	11,76
1.07	Archium	10,13
1.08	Archium	4,80
1.09	Celo	4,70
1.10	Celo	4,72
1.11	Celo	4,72
1.12	Celo	4,72
1.13	Celo	4,72
1.14	Celo	4,72
1.15	Celo	4,72
1.17	Wc męskie	4,16
1.18	Wc ośob	4,85
1.19	nępatnospawnych	4,77
1.20	Pok. socjalny	4,83
1.21	Celo	4,80

ZESTAWIENIE POWERZCINI –m2		
1.22	Celo	4,83
1.23	Celo	4,77
1.24	Celo	4,80
1.25	Celo	4,80
1.26	Celo	4,80
1.27	Spocznik	89,99
1.28	Archium	10,52
1.29	Przedstnek	2,36
1.30	Komunikacja	5,15
1.31	Archium	11,17
1.32	WC	3,90
1.33	Komunikacja	5,17
1.34	Pok. biurowy	14,25
1.35	Kloka spłodowa	21,35
1.36	Komunikacja	8,12
1.37	Pok. socjalny	2,77
1.38	Pok. biurowy	17,29
1.39	Pok. biurowy	21,44
1.40	Mogazyn	5,41
1.41	Pok. biurowy	15,25
1.42	Pok. biurowy	19,80

ZESTAWIENIE POWERZOHNI		-m2
1,22	Celo	4,53
1,23	Celo	4,77
1,24	Celo	4,80
1,25	Celo	4,80
1,26	Celo	4,80
1,27	Spacernik	89,99
1,28	Archium	10,52
1,29	Przedśionek	2,36
1,30	Kominacja	5,15
1,31	Archium	11,17
1,32	WC	3,90
1,33	Kominacja	5,17
1,34	Pok. biurowy	14,25
1,35	Kłoto sanodowa	21,35
1,36	Kominacja	8,12
1,37	Pok. sędziowy	2,77
1,38	Pok. biurowy	17,29
1,39	Pok. biurowy	21,44
1,40	Magazyn	5,41
1,41	Pok. biurowy	15,25
1,42	Pok. biurowy	19,80

	Łącznik schodowy
	Łącznik 1-biegunowy
	Łącznik świeceniowy, łącznik 2 grupowy
	Łącznik krzyżowy
	Przełącznik oświetlenia bistabilny 1-biegunowy
	czujka ruchu/obecności sterująca oświetleniem
	zasilnikowy elektryczny podgrzewacz wody

[illegible]