

Nazwa projektu : N3W3

Przygotował : Grzegorz Faltyński

Firma : KLIMA-THERM

Adres : gfaltynski@klima-therm.com

1. Wykaz urządzeń

1.1. Wykaz urządzeń

Seria: System VRF

Model	Ilość	Typ
AJY072LELBH	1	Agregat J-IVL
UTY-VDGX	1	Moduł zaworu rozprężnego
UTY-RHRY	1	Simple RC 2-Wire(Without operation mode)
UTP-VX90A	1	Zestaw EEV

1.2. Wykaz urządzeń 2 (Rury)

Seria: System VRF

Długość rury(m)		
	9,52	19,05
Suma	15,6	15,6

1.3. Wykaz urządzeń 3 (Kalkulacja dodatkowej ilości czynnika chłodniczego)

Seria: System VRF

Czynnik chł.	kg
R410A	0,90

1.4. Material List 4 (Locally purchased)


2. Szczegółowe dane jedn. wewn.

2.1. Tabela skrótów

Nazwa	Nazwa własna urządzenia	HC	Rzeczywista wydajność grzewcza (z kompensacją odszraniania)
Model	Nazwa modelu urządzenia	Wydajność powietrza	Przepływ powietrza dostępny dla niskiej i wysokiej prędkości wentylatora
RC C	Nominalna wydajność chłodnicza	ESP	Zewnętrzne ciśnienie statyczne
RC H	Nominalna wydajność grzewcza	Dźwięk	Ciśnienie akustyczne dla niskiej i wysokiej prędkości wentylatora
Temp. C	Temperatura wewnętrzna dla chłodzenia	MCA	Minimalny pobór prądu
Rq TC	Wymagana wydajność chłodnicza	WxSxG	Wysokość x Szerokość x Głębokość
TC	Łączna rzeczywista wydajność chłodnicza	Masa	Masa urządzenia
Rq SC	Wymagana jawna moc chłodnicza	T. naw. C	Temperatura nawiewu dla chłodzenia
SC	Rzeczywista jawna moc chłodnicza	T. naw. G	Temperatura nawiewu dla grzania
Temp. G	Temperatura wewnętrzna dla grzania	HE	Pojemność wymiennika ciepła
Rq HC	Wymagana wydajność grzewcza (z kompensacją odszraniania)	Rated	Rated current

2.2. Otdr N3W3 (System VRF) - AJY072LELBH

Nazwa	Model	RC C (kW)	RC H (kW)	Temp. C (C/%)	Rq TC (kW)	TC (kW)	Rq SC (kW)	SC (kW)	Temp. G (C)	Rq HC (kW)	HC (kW)
DX N3W3	Chłodnica DX	22,4		32,0/45,0	22,4	22,4	0,0	0,0			

Nazwa	Model	Wydajność powietrza (m3/h)	ESP (Pa)	Dźwięk (dB)	Rated (A)	MCA (A)	WxSxG (mm)	Masa (kg)	HE (cm3)	Obraz
DX N3W3	Chłodnica DX	0-0	0	0-0			0x0x0	0,00	5190	

3. Szczegółowe dane jedn. zewn.


3.1. Tabela skrótów

Nazwa	Nazwa własna urządzenia	Temp. G	Temp. zewn. (termometru suchego) dla grzania
Model	Nazwa modelu urządzenia	HC	Wydajność grzewcza
EER	Wskaźnik efektywności energetycznej przy pojemności znamionowej	MCA	Minimalny pobór prądu
COP	Współczynnik efektywności energetycznej przy pojemności znamionowej	MFA	Prąd głównego bezpiecznika (wyłącznika obwodowego)
RC C	Nominalna wydajność chłodnicza	WxSxG	Wysokość x Szerokość x Głębokość
RC H	Nominalna wydajność grzewcza	Masa	Masa urządzenia
Komb.	Odsetek połączeń	Czynnik chł.	Fabrycznie napetniona ilość czynnika
Temp. C	Temp. zewn. (termometru suchego) dla chłodzenia	Rated C	Rated current Cooling
TC	Łączna rzeczywista wydajność chłodnicza	Rated H	Rated current Heating

3.2. Szczegółowe dane jedn. zewn.

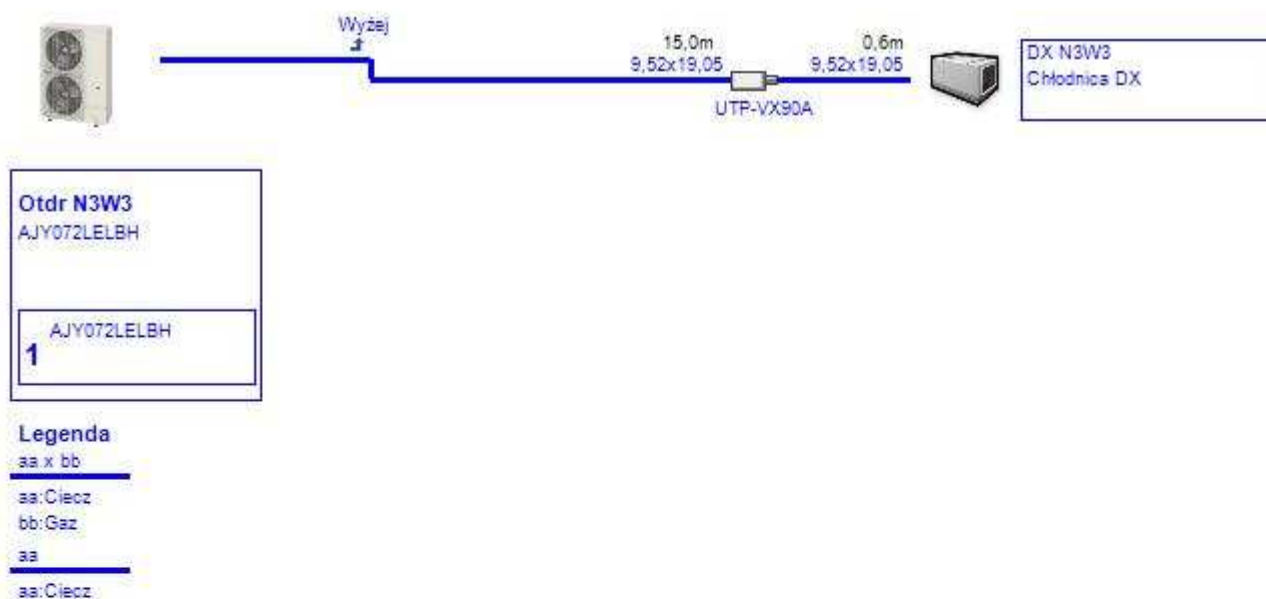
Seria: System VRF

Nazwa	Model	EER	COP	Komb. (%)	RC C (kW)	RC H (kW)	Temp. C (C)	TC (kW)	Temp. G (C)	HC (kW)
Otdr N3W3	AJY072LELBH	3,56	4,82	100	22,4	22,4	35,0	25,7	7,0	25,5

Nazwa	Model	Zasilanie	Rated C (A)	Rated H (A)	MCA (A)	MFA (A)	WxSxG (mm)	Masa (kg)	Czynnik chł. (kg)	Obraz
Otdr N3W3	AJY072LELBH	3N, 400V, 50Hz	10.8	8.5	18,9	20	1428x1080x480	170,00	7,00	

4. Schematy instalacji chłodniczej

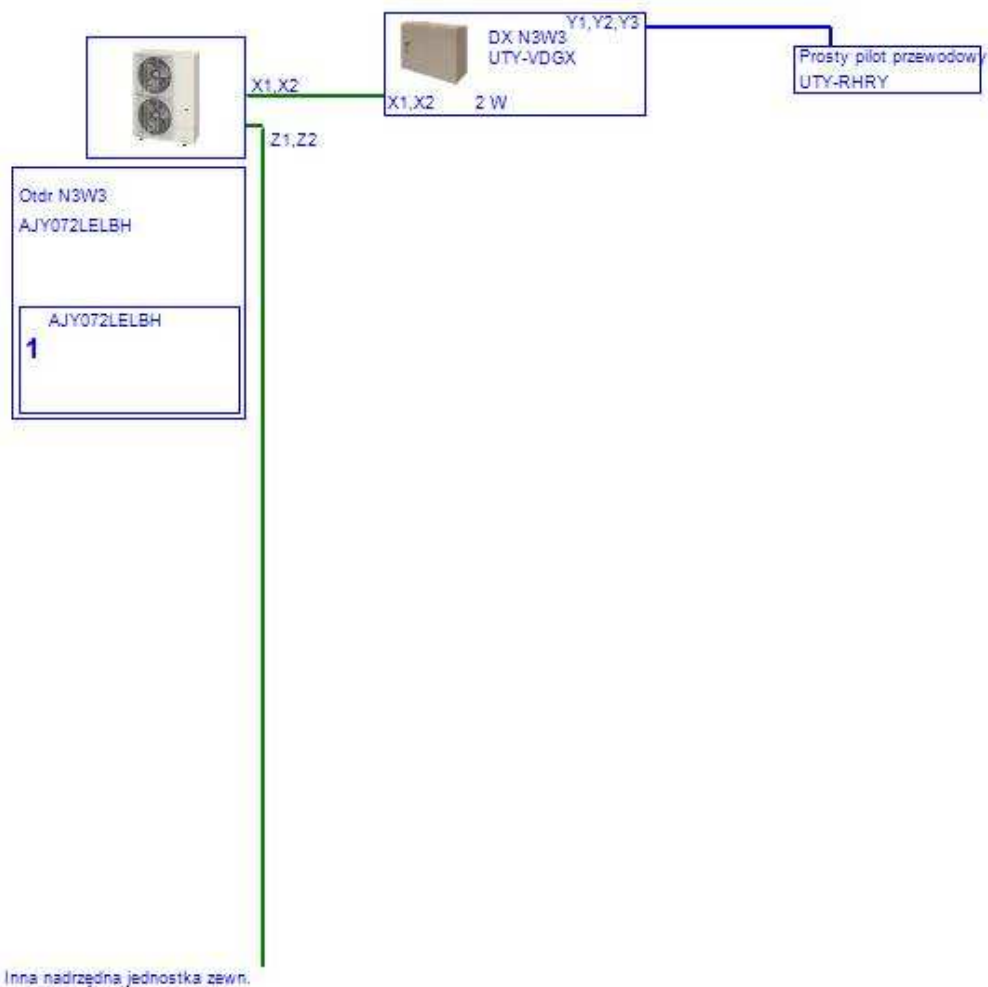
4.1. Orurowanie Otdr N3W3 (System VRF)



Refrig in OU (factory) R410A(kg)	7,00	Add Refrig (piping+extra OU) R410A(kg)	0,90	Total Refrig R410A(kg)	7,90
-------------------------------------	------	--	------	------------------------	------

5.Schematy instalacji elektrycznej

5.1.Okablowanie Otdr N3W3 (System VRF)



Linia transmisji

Size : 0.33mm²(22AWG)

Wire type : LEVEL 4 (NEMA) non-polar 2core,twisted pair solid core diameter 0.65mm

Remarks : LONWORKS® compatible cable

Linia pilota

Size : 0.33-1,25mm²(22-16AWG)

5.2. Okablowanie Otdr N3W3 (System VRF)



--- : Linia zasilania

J.zewnętrzna

Zabezpieczenie/MCA

Srednica

J. wewnętrzna, Moduł sterujący

MCA

Srednica

Całkowita długość linii zasilania

Zabezpieczenie

MCA

Napięcie-Hz

6.Opcje

Otdr N3W3 (System VRF) - AJY072LELBH

Nazwa	Model	Typ	Ilość	Model	Typ	Ilość
DX N3W3	UTY-RHRY	Simple RC 2-Wire(Without)	1			

7.Szczegółowe dane rur / trójnika / rozgałęźnika

7.1.Szczegółowe dane trójnika

7.2.Szczegółowe dane rozgałęźnika

7.3.Szczegółowe dane rur

Seria:System VRF

Nazwa	Model	9,52	19,05
Otdr N3W3	AJY072LELBH	15,6	15,6

Nazwa	Refrig in OU (factory) R410A(kg)	Add Refrig (piping+extra OU) R410A(kg)	Total Refrig R410A(kg)
Otdr N3W3	7,00	0,90	7,90

7.4.Szczegółowe dane rozdzielacza

7.5.Szczegółowe dane rozdzielacza

7.6.Dane szczegółowe modułu DX Kit

Otdr N3W3 (System VRF) - AJY072LELBH

Nazwa	Moduł sterujący	Zestaw EEV	Ilość
DX N3W3	UTY-VDGX	UTP-VX90A	1