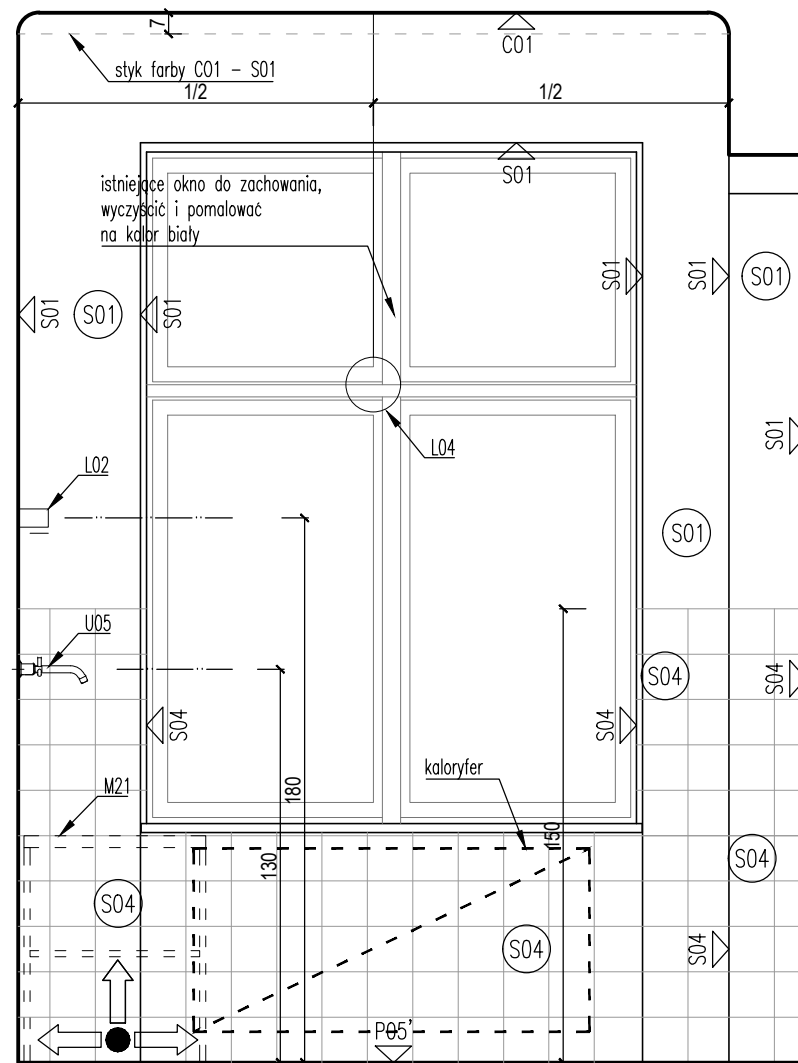



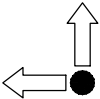





przekrój D-D /skala 1:25/



przekrój C-C /skala 1:25/

UWAGI:

1. Wszystkie wymiary należy sprawdzić na budowie przed wykonaniem robót.
2. Wszystkie materiały wykończeniowe użyte w projekcie przedstawić do akceptacji architekta.
3. Poziom wykończonej posadzki  $\pm 0,00$
4. W przypadku braku informacji na rysunku podstawowym, sprawdzić z rysunkami szczegółowymi wg oznaczeń lub skontaktować się z architektem.
5. Przed instalowaniem stolarki okiennej i drzwiowej wszystkie wymiary sprawdzić na budowie.
6. Wymiary drzwi podane w świetle ościeżnicy.
7. Rysunki rozpatrywać łącznie z projektami branżowymi i rysunkami szczegółowymi.
8. Oznakowanie stolarki okiennej i drzwiowej rozpatrywać wraz z opracowaniem ZESTAWIENIE STOLARKI
9. Lokalizacja i wygląd wszelkich elementów widocznych na ścianach i sufitach mających wpływ na estetykę, muszą być uzgodnione z autorem projektu wnętrza.

|   |  |     |  |      |
|---|--|-----|--|------|
|  | stół roboczy np. ORTE STÓŁ SKŁADANY OT 2L T, 135 CM lub równoważny | S01 | skucie istniejącego tynku, ściana tynkowana metodą tradycyjną (bez gładzi gipsowej), malowana, kolor NCS S 1502–Y50R | P05' |
|  | punkt startowy układania kafli                                     | C01 | skucie istniejącego tynku, sufit tynkowany metodą tradycyjną (bez gładzi gipsowej), malowany, kolor NCS S 0300–N     |      |
|  | dniazo wtykowe pojedyncze  |     |  |      |
|  | dniazo wtykowe pojedyncze, szczelne                                | L04 | lampa sufitowa, np. FRANDSEN lampa wisząca BALL GLASS szklana, śr. 18 cm, lub równoważna                             |      |
|  | włłącznik, jednoklawiszowy   | L02 | kinkiet, np. SFERA MLP8854 Milagro, oprawa szklana kula, lub równoważna  |      |
|  | włłącznik, dwuklawiszowy   | U05 | zarów czerpalny, kran ogorodowy z podwójnym spustem  |      |
|  | kinkiet  |     |  |      |

## REMONT POMIESZCZEŃ FOTOPLASTIKONU WARSZAWSKIEGO

Al. Jerozolimskie 51, 00-697 Warszawa  
działka nr ew. 25, 26; obręb 5-05-01,  
jednostka ewidencyjna 146510\_8  
Dzielnica Śródmieście

Inwestor

Muzeum Powstania Warszawskiego  
ul. Grzybowska 79, 00-884 Warszawa

Generalny Projektant

Staruń Wanik Architekci  
00-774 Warszawa, ul. Dolna 14/15

PROJEKTANT

Nr upr.

Podpis

arch. Szymon Wanik

09/OPOKK/2009  
spec. arch.

arch. Paulina Staruń

MA/025/10  
spec. arch.

Faza projektu

PROJEKT WYKONAWCZY

Branża

ARCHITEKTURA

Tytuł rysunku

POMIESZCZENIE 1/12 - PRZKROJE

Numer rysunku

FP-PW-A-32

Skala

1:25

Data

07.08.2020