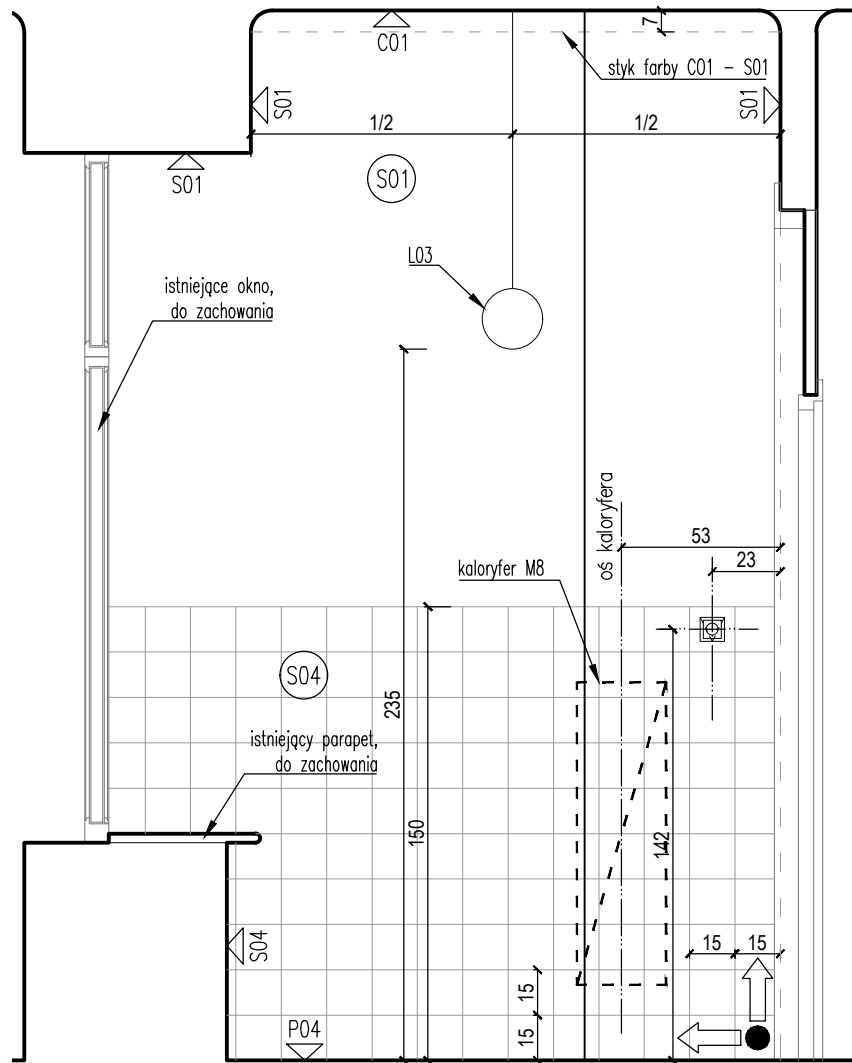
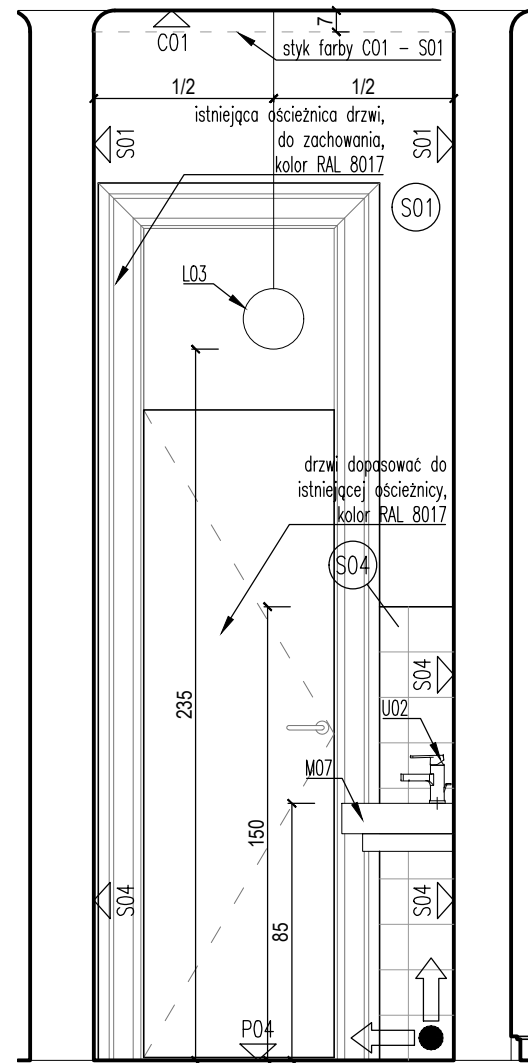


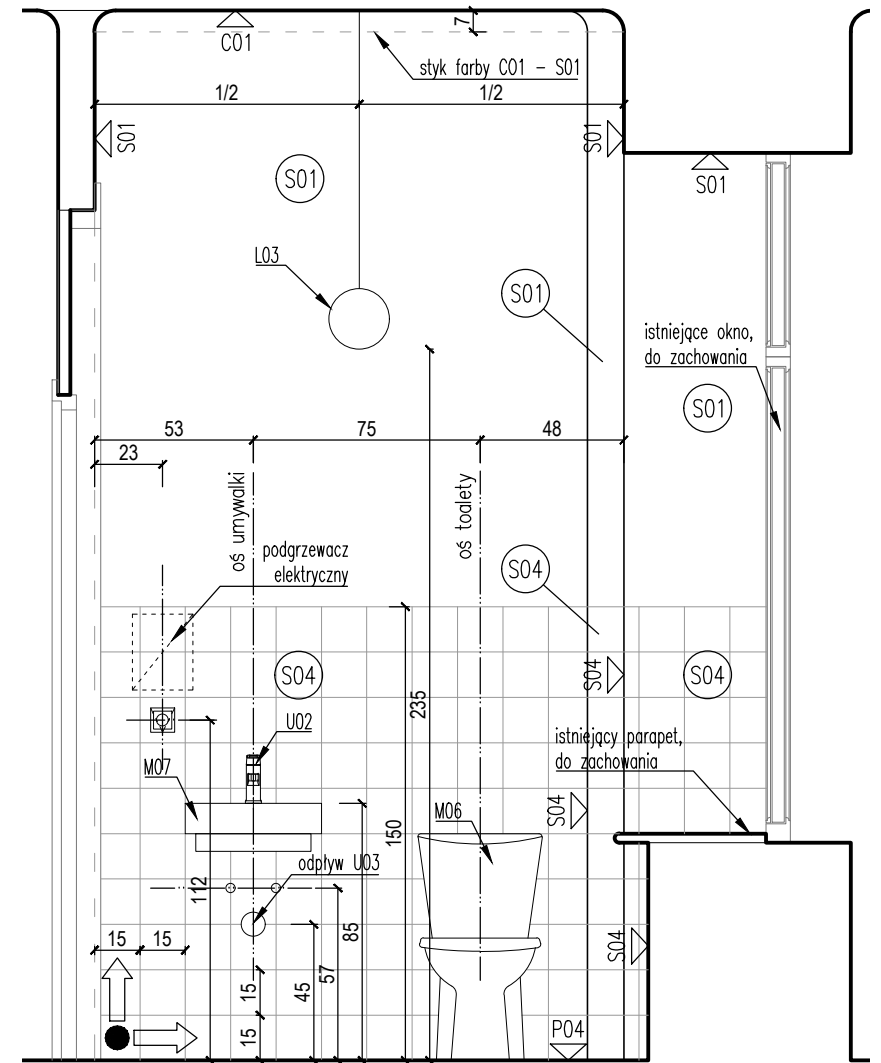
przekrój A-A /skala 1:25/



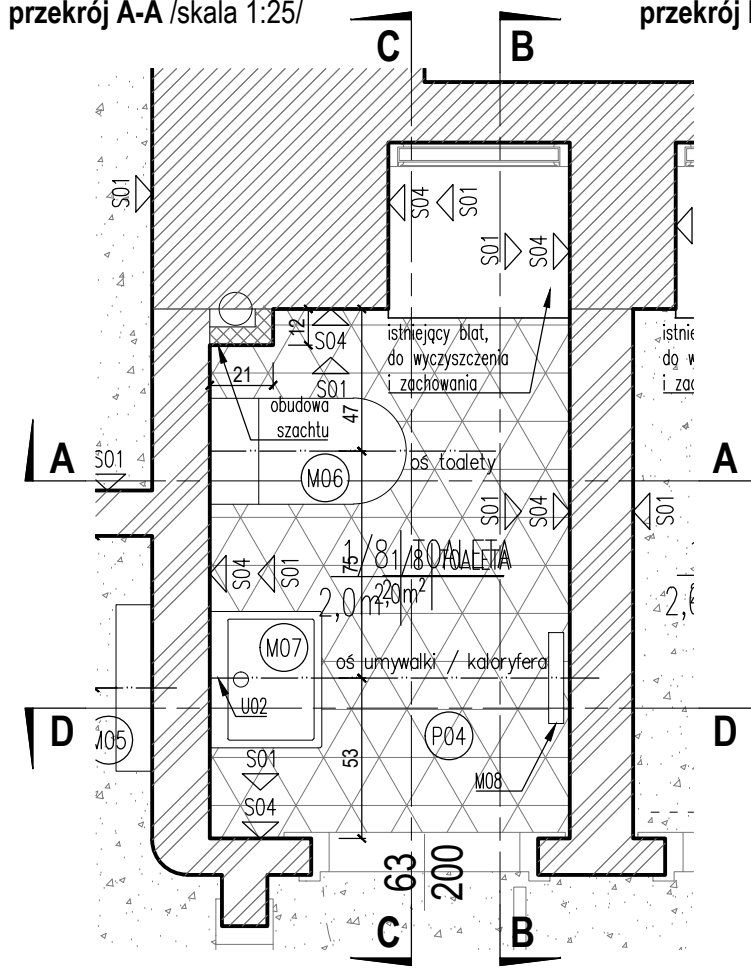
przekrój B-B /skala 1:25/



przekrój D-D /skala 1:25/



przekrój C-C /skala 1:25/



rzut /skala 1:25/

- S01 skucie istniejącego tynku, ściana tynkowana metodą tradycyjną (bez gładzi gipsowej), malowana, kolor NCS S 1502-Y50R
- S04 skucie istniejącego tynku, ściana tynkowana + kafelki 15x15 cm, np. Unicolor Blanco Brillo 15,0x15,0/Płytki Ścienne/GAT 1 białe, fuga RAL 7024, lub równoważne
- C01 skucie istniejącego tynku, sufit tynkowany metodą tradycyjną (bez gładzi gipsowej), malowany, kolor NCS S 0300-N
- P04 istniejąca posadzka, do wyczyszczenia i zachowania,
- L03 lampa sufitowa, np. GLASGOW BLACK 20 LAMPKA WISZĄCA BIAŁA KULA, lub równoważna
- U02 bateria umywalkowa, np. Kludi Zenta Jednouchwytowa, chrom 382620575, lub równoważna

- M06 sedes istniejący, do wyczyszczenia i zachowania
- M07 umywalka wisząca, np. Avento V&B prostokątna do montażu armatury 1-otworowej 450x370mm white alpin 7358 45 01, odpływ chromowany, lub równoważna
- M08 grzejnik, np. KOMEX RENE POJEDYŃCZY, lub równoważny
- punkt startowy układania kafli
- dniazo wtykowe pojedyncze
- dniazo wtykowe pojedyncze, szczelne
- włęcznik, jednoklawiszowy
- włęcznik, dwuklawiszowy

UWAGI:

- Wszystkie wymiary należy sprawdzić na budowie przed wykonaniem robót.
- Wszystkie materiały wykończeniowe użyte w projekcie przedstawić do akceptacji architekta.
- Poziom wykończonej posadzki $\pm 0,00$
- W przypadku braku informacji na rysunku podstawowym, sprawdzić z rysunkami szczegółowymi wg oznaczeń lub skontaktować się z architektem.
- Przed instalowaniem stolarki okiennej i drzwiowej wszystkie wymiary sprawdzić na budowie.
- Wymiary drzwi podane w świetle ościeżnicy.
- Rysunki rozpatrywać łącznie z projektami branżowymi i rysunkami szczegółowymi.
- Oznakowanie stolarki okiennej i drzwiowej rozpatrywać wraz z opracowaniem ZESTAWIENIE STOLARKI
- Lokalizacja i wygląd wszelkich elementów widocznych na ścianach i sufitach mających wpływ na estetykę, muszą być uzgodnione z autorem projektu wnętrza.

REMONT POMIESZCZEŃ FOTOPLASTIKONU WARSZAWSKIEGO

Al. Jerozolimskie 51, 00-697 Warszawa
działka nr ew. 25, 26; obręb 5-05-01,
jednostka ewidencyjna 146510_8
Dzielnica Śródmieście

Inwestor
Muzeum Powstania Warszawskiego
ul. Grzybowska 79, 00-884 Warszawa

Generalny Projektant
Staruń Wanik Architekci
00-774 Warszawa, ul. Dolna 14/15

PROJEKTANT	Nr upr.	Podpis
arch. Szymon Wanik	09/OPOKK/2009 spec. arch.	
arch. Paulina Staruń	MA/025/10 spec. arch.	

Faza projektu
PROJEKT WYKONAWCZY

Branża
ARCHITEKTURA

Tytuł rysunku
POMIESZCZENIE 1/8 - RZUT, PRZEKROJE

Numer rysunku
FP-PW-A-21

Skala 1:25	Data 07.08.2020
---------------	--------------------