

U-12b słupek łańcuchowy

Materiał: słupki stalowe, ocynkowane zabezpieczone proszkowo, malowane na kolor biały. Czerwone pasy wyklejone folią odblaskową pierwszej generacji.

Górna część słupka zabezpieczona jest stalowym kapslem, którego zadaniem jest ochrona słupka przed dostawaniem się wody oraz innych zabrudzeń.
Słupek w zestawie posiada haczyki.

Długość całkowita słupka wynosi **1,65m**, natomiast jego **średnica to 2"**. Po montażu wysokość słupka nad ziemią powinna wynosić 110 cm.


Czerwone pasy folii odblaskowej pozwalają na widoczność słupków już z daleka.

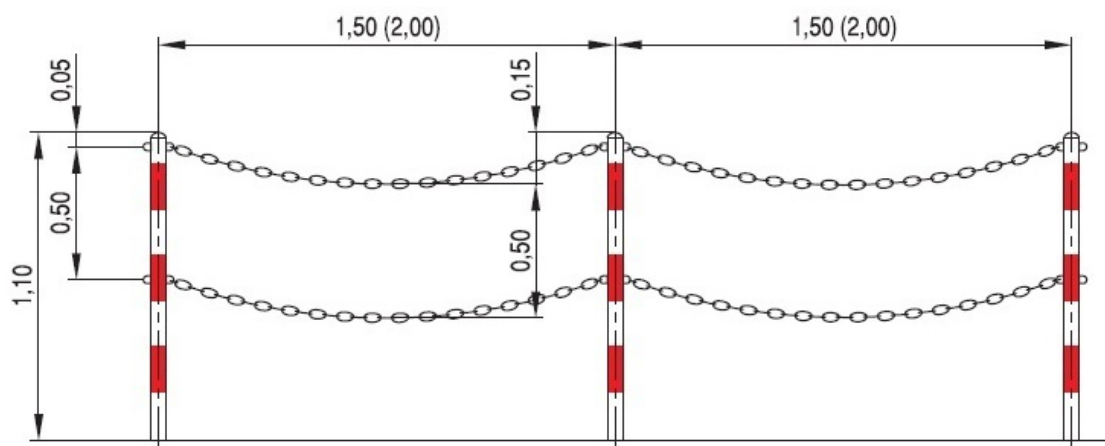


Haczyki są wkręcane do słupka:



Słupek posiada **ruchomą kotwę**, która umożliwia użytkowania słupka również bez konieczności jego wkopywania, można go wstawić w podstawę do znaków, wtedy służy jako ruchoma bariera łańcuchowa.





Wzór ogrodzenia łańcuchowego U-12b

Zastosowanie:

Ogrodzenia łańcuchowe U-12b występują w postaci słupków połączonych łańcuchami. Zaleca się barwy ogrodzenia łańcuchowego:

-słupków - na przemian biała i czerwona, w formie pasów o wysokości 25 cm, przy czym pierwszy dolny pas jest biały lub wyjątkowo szary,

-łańcucha - szara lub biało-czerwona w odcinkach po 25 cm.

Wysokość tych ogrodzeń powinna wynosić 1,10 m. **Rozstaw słupków powinien wynosić 1,5 m lub 2,0 m**, a strzałka ugięcia łańcucha - do 0,10 m.

Dopuszcza się stosowanie ogrodzeń łańcuchowych dostosowanych do architektury otoczenia o barwach innych niż biało-czerwone.

Ogrodzenia łańcuchowe stosuje się wzdłuż dróg (ulic), głównie w miastach o dużym ruchu pieszych, w obrębie skrzyżowań, na których ze względów bezpieczeństwa pieszych konieczne jest skierowanie ich na wyznaczone przejścia. Przed obiektami, do których uczęszczają dzieci, nie dopuszcza się do stosowania ogrodzeń łańcuchowych. W tych miejscach mogą być stosowane ogrodzenia segmentowe.

Łańcuch w kolorze białym ocynkowany - mb

Wykorzystywany do łączenia słupków łańcuchowych U-12b.

Ogniwo 31x19 mm, gr. 5 mm.

Cena dotyczy 1mb.

Łańcuch jest dostępny w różnych długościach. Jeżeli potrzebują Państwo łańcuch w jednolitej długości lub różnych odcinkach prosimy o zaznaczenie w uwagach do

zamówienia takiej informacji. W przypadku braku tej informacji łańcuch wysyłany jest w aktualnie dostępnych odcinkach.

Zastosowanie razem ze słupkami U-12b:

Ogrodzenia łańcuchowe U-12b występują w postaci słupków połączonych łańcuchami. Zaleca się barwy ogrodzenia łańcuchowego:

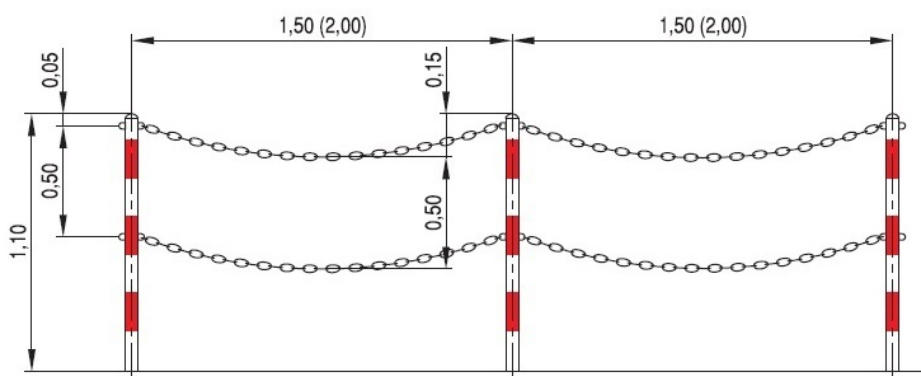
-słupków - na przemian biała i czerwona, w formie pasów o wysokości 25 cm, przy czym pierwszy dolny pas jest biały lub wyjątkowo szary,

-łańcucha - szara lub biało-czerwona w odcinkach po 25 cm.

Wysokość tych ogrodzeń powinna wynosić 1,10 m. **Rozstaw słupków powinien wynosić 1,5 m lub 2,0 m**, a strzałka ugięcia łańcucha - do 0,10 m.

Dopuszcza się stosowanie ogrodzeń łańcuchowych dostosowanych do architektury otoczenia o barwach innych niż biało-czerwone.

Ogrodzenia łańcuchowe stosuje się wzdłuż dróg (ulic), głównie w miastach o dużym ruchu pieszych, w obrębie skrzyżowań, na których ze względów bezpieczeństwa pieszych konieczne jest skierowanie ich na wyznaczone przejścia. Przed obiektami, do których uczęszczają dzieci, nie dopuszcza się do stosowania ogrodzeń łańcuchowych. W tych miejscach mogą być stosowane ogrodzenia segmentowe.



Wzór ogrodzenia łańcuchowego U-12b

Łańcuch w kolorze czerwonym ocynkowany - mb

Wykorzystywany do łączenia słupków łańcuchowych U-12b.

Ogniwo: 31x19 mm, gr. 5 mm.

Cena dotyczy 1mb.

Łańcuch jest dostępny w różnych długościach. Jeżeli potrzebują Państwo łańcuch w jednolitej długości lub różnych odcinkach prosimy o zaznaczenie w uwagach do zamówienia takiej informacji. W przypadku braku tej informacji łańcuch wysyłany jest w aktualnie dostępnych odcinkach.

Zastosowanie razem ze słupkami U-12b:

Ogrodzenia łańcuchowe U-12b występują w postaci słupków połączonych łańcuchami. Zaleca się barwy ogrodzenia łańcuchowego:

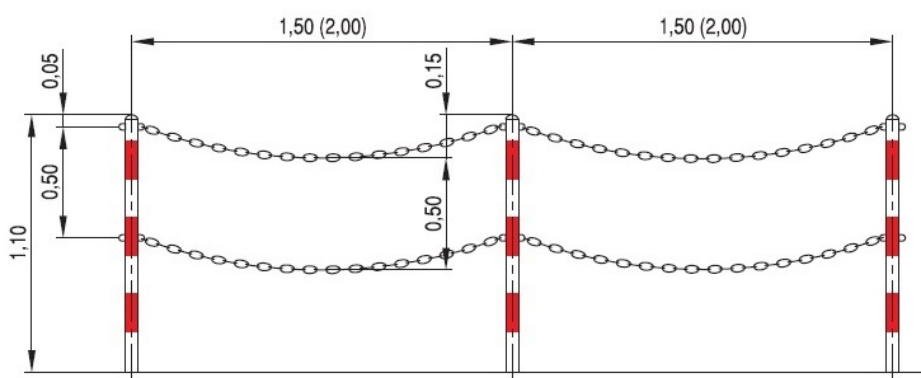
-słupków - na przemian biała i czerwona, w formie pasów o wysokości 25 cm, przy czym pierwszy dolny pas jest biały lub wyjątkowo szary,

-łańcucha - szara lub biało-czerwona w odcinkach po 25 cm.

Wysokość tych ogrodzeń powinna wynosić 1,10 m. **Rozstaw słupków powinien wynosić 1,5 m lub 2,0 m**, a strzałka ugięcia łańcucha - do 0,10 m.

Dopuszcza się stosowanie ogrodzeń łańcuchowych dostosowanych do architektury otoczenia o barwach innych niż biało-czerwone.

Ogrodzenia łańcuchowe stosuje się wzdłuż dróg (ulic), głównie w miastach o dużym ruchu pieszych, w obrębie skrzyżowań, na których ze względów bezpieczeństwa pieszych konieczne jest skierowanie ich na wyznaczone przejścia. Przed obiektami, do których uczęszczają dzieci, nie dopuszcza się do stosowania ogrodzeń łańcuchowych. W tych miejscach mogą być stosowane ogrodzenia segmentowe.



Wzór ogrodzenia łańcuchowego U-12b

WZMOCNIENIE SKARPY :

BIOWLÓKNINA :

- Jest materiałem zaprojektowanym specjalnie dla tego systemu.
- Wykonana została z biodegradowalnych włókien buraka cukrowego (dodatkowy nawóz).
- Posiada ona w swojej strukturze rozmieszczone równomiernie (także przestrzennie) nasiona specjalnej mieszanki traw i roślin motylkowych, dającej szybkie zadarnienie oraz głębokie ukorzenienie.
- Gwarantuje zaczyn stabilizacji biologicznej na zabezpieczanej powierzchni.

KRATY BETONOWE, AŻUROWE

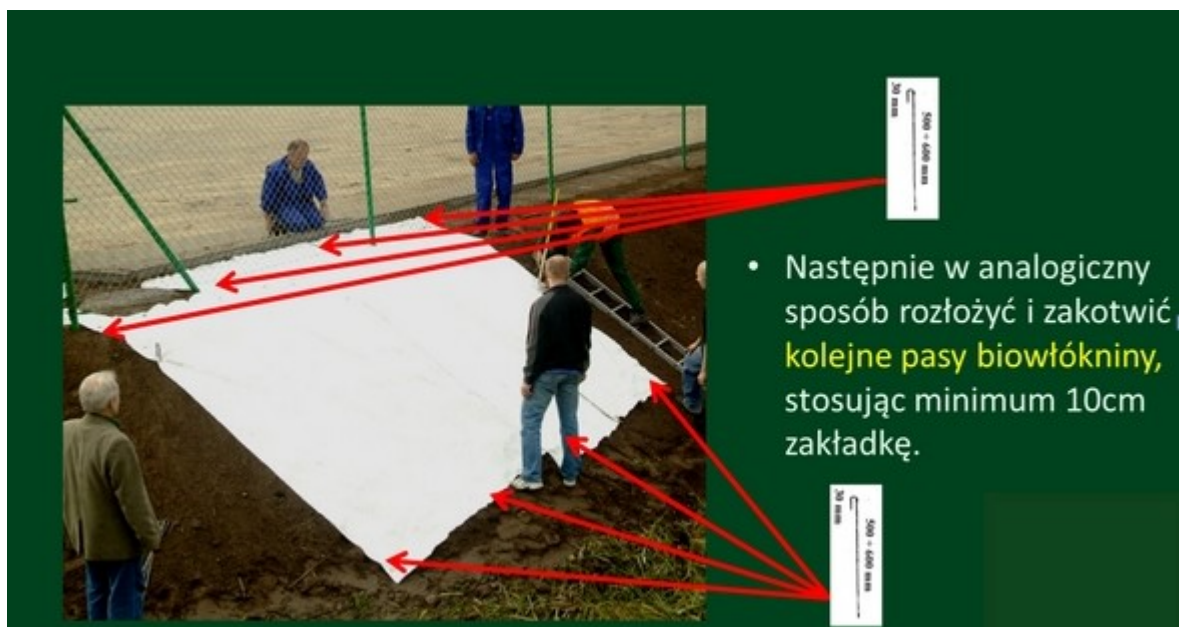
1. PRZYGOTOWANIE PODŁOŻA :

- Nadać zamierzony kąt nachylenia skarpy.
- Wyrównać powierzchnię skarpy np. tzw. "skarpówką" od podstawy do górnej krawędzi.
- Przygotować górę skarpy pod kotwienie biowłókniny



2. UKŁADANIE BOWŁÓKNINY :

- Na przygotowaną powierzchnię skarpy rozwinąć rolkę biowłókniny, od góry do podnóża skarpy. Ważne jest luźne rozwinięcie materiału oraz ułożenie go na wilgotnym podłożu.
- Zamocować roboczo biowłókninę szpilkami typu "J" w koronie i u podnóża skarpy.



ROZKŁADANIE I KOTWIENIE BOWŁÓKNINA