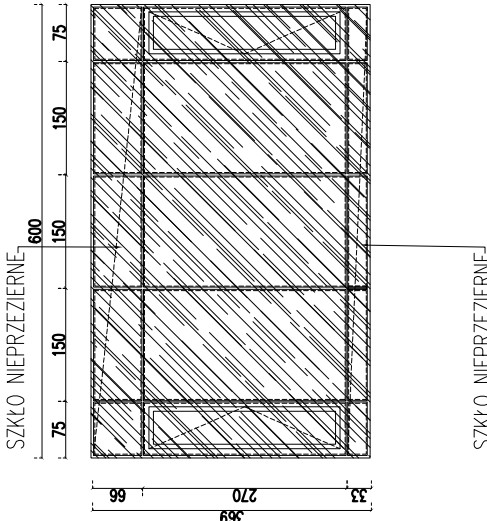
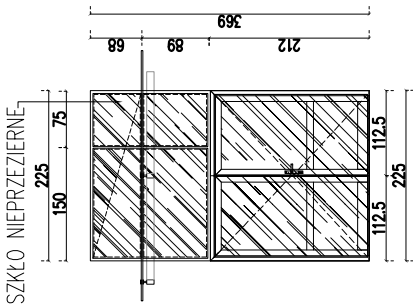
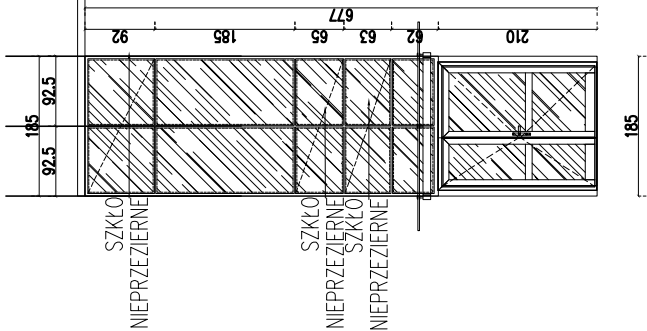
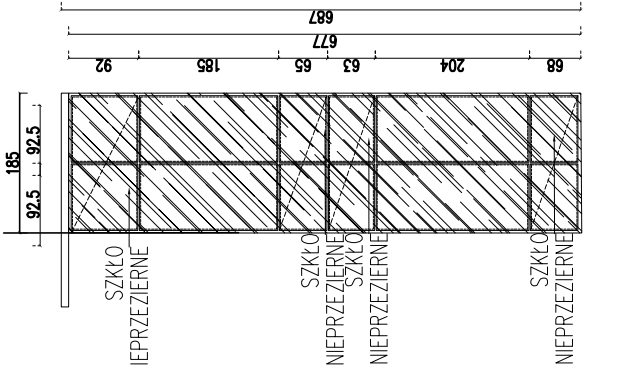



ZESTAWIENIE ZESTAWÓW ZEWNĘTRZNYCH PRZEWIĄZEK - PARTER

UWAGA:

1. PRZED REALIZACJĄ ZAMÓWIENIA PRZEDSTAWIĆ PROPOZYCJE DRZWI DO AKCPETACJI PROJEKTANTA I INWESTORA
2. KOLORYSTYKA DRZWI WEWNĘTRZNYCH DO USTALENIA Z ARCHITEKTEM I INWESTOREM PRZED ZAMÓWIENIEM I REALIZACJĄ
3. WSZYSTKIE WYMIARY SPRAWDZIĆ NA BUDOWIE,
4. NALEŻY ZAPOZNAĆ SIĘ Z CAŁOŚCIĄ DOKUMENTACJI
5. WSZYSTKIE PROJEKTY BRANŻOWE CZYTAĆ WSPÓLNIE.
6. PRZED REALIZACJĄ INWSTYCJI I PRZED JEJ KOLEJNYMI ETAPAMI NALEŻY PRZEPROWADZIĆ SPRAWDZENIE DOKUMENTACJI. WSZELKIE NADMIARNOŚCI KONSULTOWAĆ Z ARCHITEKTEM.

1	NUMER	Z6	Z7	Z8	Z9	Z10	Z11
2	LOKALIZACJA	ZESTAW ZEWNĘTRZNY PRZEWIĄZKI	ZESTAW ZEWNĘTRZNY PRZEWIĄZKI	ZESTAW ZEWNĘTRZNY PRZEWIĄZKI	ZESTAW ZEWNĘTRZNY PRZEWIĄZKI	ZESTAW ZEWNĘTRZNY PRZEWIĄZKI	ZESTAW ZEWNĘTRZNY PRZEWIĄZKI
3	SCHEMAT						
4	WYMIAR OTWORU	600	225	75	185	185	75
5	WYMIAR SKRZYDŁA DRZWI	H	369	275	677	677	369
		Ho	---	200	---	---	---
6	MATERIAŁ	---	---	100/40	---	---	---
		ALUMINIUM/SZKŁO HARTOWANE BEZPIECZNE	ALUMINIUM/SZKŁO HARTOWANE BEZPIECZNE	ALUMINIUM/SZKŁO HARTOWANE BEZPIECZNE	ALUMINIUM/SZKŁO HARTOWANE BEZPIECZNE	ALUMINIUM/SZKŁO HARTOWANE BEZPIECZNE	ALUMINIUM/SZKŁO HARTOWANE BEZPIECZNE
7	SZKLENIE	SZKŁO HART. BEZP.-BEZBARWNE	SZKŁO HART. BEZP.-BEZBARWNE	SZKŁO HART. BEZP.-BEZBARWNE	SZKŁO HART. BEZP.-BEZBARWNE	SZKŁO HART. BEZP.-BEZBARWNE	SZKŁO HART. BEZP.-BEZBARWNE
8	KOLOR	RAL 7037	RAL 7037	RAL 7037	RAL 7037	RAL 7037	RAL 7037
9	ZAMEK	---	---	---	---	---	---
10	SAMOZAMYKACZ	---	---	---	---	---	---
11	KWATERY UCHYLE	---	---	---	---	---	---
12	ODPORNOŚĆ OGNIOWA	---	---	---	---	---	---
13	PARAPET W/Z	WEW= PCV RAL 7037	WEW= PCV RAL 7037	WEW= PCV RAL 7037	WEW= PCV RAL 7037	WEW= PCV RAL 7037	WEW= PCV RAL 7037
14	WSPÓŁCZ. IZOL. TERM.	Umax=1,1 W/(m2K)	Umax=1,1 W/(m2K)	Umax=1,1 W/(m2K)	Umax=1,1 W/(m2K)	Umax=1,1 W/(m2K)	Umax=1,1 W/(m2K)
15	KIERUNEK OTWARCIA	---	---	---	---	---	---
16	ILOŚĆ	1	1	5(0Z) +5(0W)	1	1	2
17	UWAGI	FASADA SZUPOWO RYGLOWA NP. MBSR50	FASADA SZUPOWO RYGLOWA NP. MBSR50	OKNO SYSTEMOWE NP. MB118E1 - ZEWNĄTRZNE OKNO WEWNĄTRZNE TERMICZNE OTWIERALNE	FASADA SZUPOWO RYGLOWA NP. MBSR50	FASADA SZUPOWO RYGLOWA NP. MBSR50	FASADA SZUPOWO RYGLOWA NP. MBSR50

WYMIARY SPRĄDZIŃ NA BUDOWIE
WYRYSUNEK POKAZUJE DRZWI OD STRONY OTWIERANIA SKRZYDŁA
WYMIARY PODANO W CENTYMETRACH
WYRYSUNEK ZESTAWIENIA STOLARKI ROZPARCYWACZ Z RZULTATU KONDYGNACJI
POBUDYCENIA KONSTRUKCYJNE (KONSTRUKCJA, WYPEŁNIENIE, SZKLENIE), DOBÓR MATERIAŁÓW ORAZ RYSUNKI WARSZTATOWE
PO STRONIE DOSTAWCY ZESTAWÓW, UZGODNIĆ Z PROJEKNTANTEM I INWESTOREM

		AKKA Pracownia Architektoniczna 31-153 Kraków, ul. Szlak 65 tel./ fax. +48 (12) 632 18 53 www.akka-architekt.pl	
INWESTOR	Zespół Opieki Zdrowotnej w Oświęcimiu ul. Wysokie Brzegi 4 32-600 Oświęcim		
ADRES INWESTYCJI	32-600 Oświęcim 32-600 Oświęcim, ul. Wysokie Brzegi 4		
TEMAT PROJEKTU	BUDOWA PRZEWIEZNIK KOMUNIKACYJNYCH Z INSTALACJAMI WEWNĘTRZNYMI POMIĘDZY BUDYNKAMI SZPITALNYMI NR I, II, III WRAZ Z PRZEBUDOWĄ ISTNIEJĄCYCH OTWORÓW NA ŚCIANACH POŁĄCZENIA Z PRZEWIADKA, PRZEBUDOWA INSTALACJI WEWNĘTRZNYCH POZA BUDYNKIEM (ELEKTRYCZNYCH, WODNYCH I KANALIZACYJNYCH) ZAGOSPODAROWANIA TERENU, ROZBIÓRKA CZĘŚCI ISTNIEJĄCEGO PARKINGOWEGO ŁĄCZNIKA NA DZIEDZINIE ORAZ BUDOWA PRZEMONTU DROGI POZARÓWEJ W ZDOLU BUDYNKU NR I W ZESPOLU OPIEKI ZDROWOTNEJ W OŚWIECIMIU PRZY UL. WYSOKIE BRZEGI 4.		
TEMAT RYSUNKU	ZESTAWIENIE ŚLUSARKI PARTER		
BRANŻA	NR RYS.		
FAZA	ARCHYTEKTURA		
PROJEKTANT W BRANŻY ARCHYTEKTONICZNEJ mgr inż. arch. Andrzej Kosowski Upr. MPOIA/011/2004		A22-ZS0	
mgr inż. arch. Agata Kita Kosowska Upr. nr MPOIA/058/2009			
SKALA	1:100	REWIZJA	000
Tytuł projektu: PRACOWNIA ARCHITEKTONICZNA AKKA POMIĘDZY BUDYNKAMI SZPITALNYMI NR I, II, III WRAZ Z PRZEBUDOWĄ ISTNIEJĄCYCH OTWORÓW NA ŚCIANACH POŁĄCZENIA Z PRZEWIADKA, PRZEBUDOWA INSTALACJI WEWNĘTRZNYCH POZA BUDYNKIEM (ELEKTRYCZNYCH, WODNYCH I KANALIZACYJNYCH) ZAGOSPODAROWANIA TERENU, ROZBIÓRKA CZĘŚCI ISTNIEJĄCEGO PARKINGOWEGO ŁĄCZNIKA NA DZIEDZINIE ORAZ BUDOWA PRZEMONTU DROGI POZARÓWEJ W ZDOLU BUDYNKU NR I W ZESPOLU OPIEKI ZDROWOTNEJ W OŚWIECIMIU PRZY UL. WYSOKIE BRZEGI 4.		KOD PROJEKTU	1620
		DATA	2016.12
P.L.K.S. - P.L.K.			