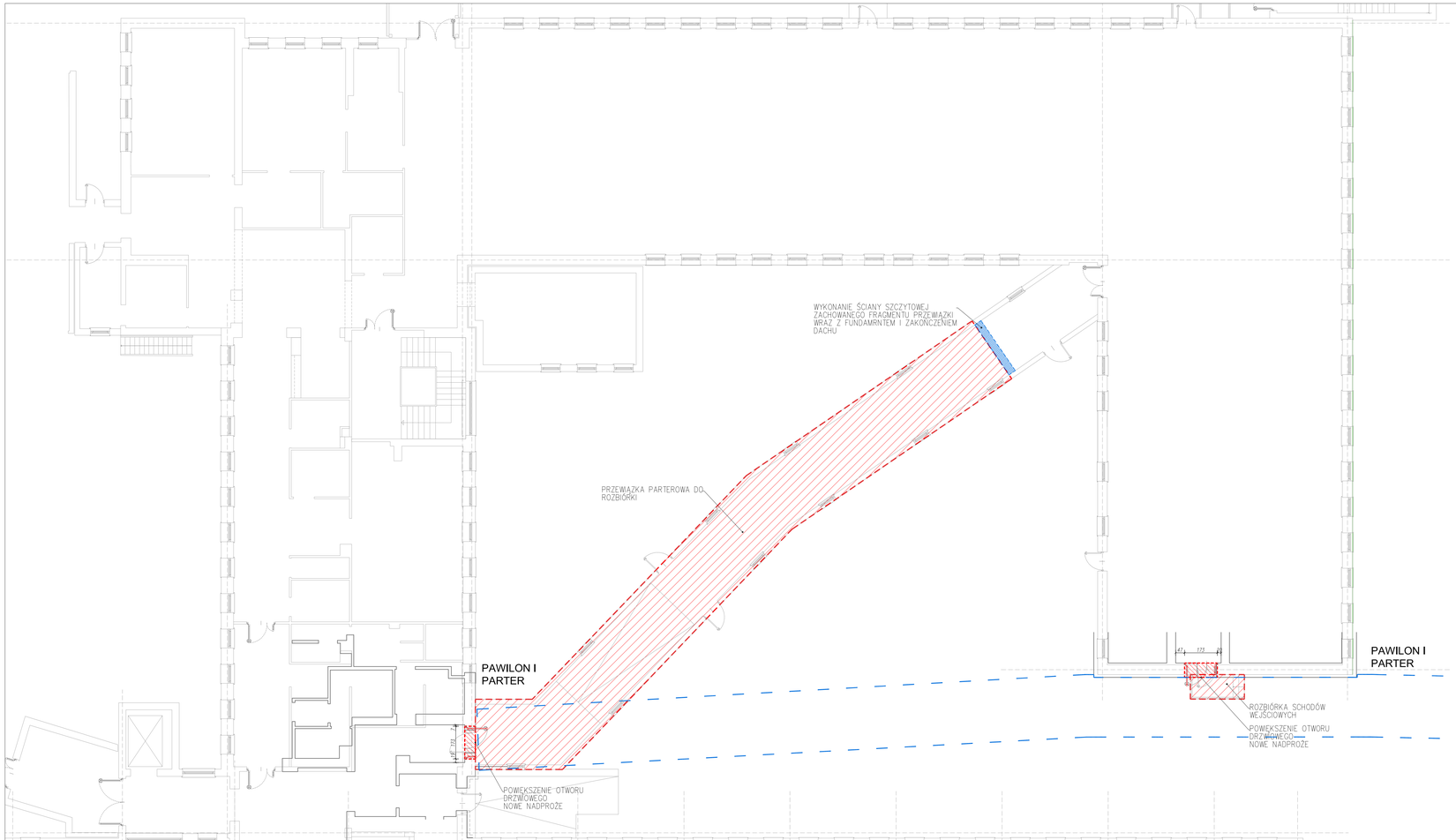


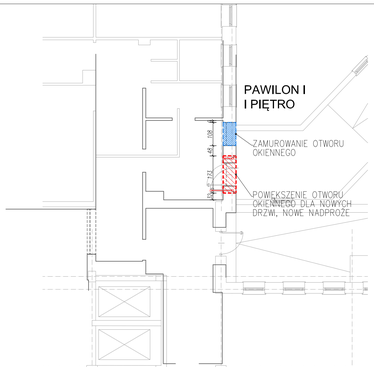


## I PIĘTRO SKRZYDŁO GŁÓWNE

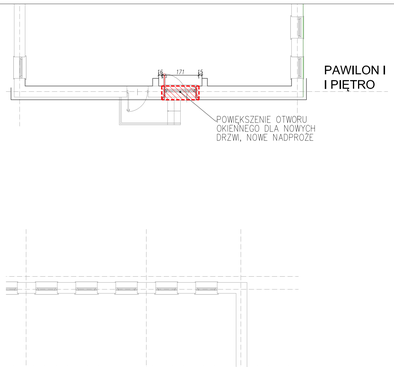


## I PIĘTRO SKRZYDŁO WSCHODNIE

N

O E S

LEGENDA

- ELEMENTY OBJĘTĘ ROZBIÓRKĄ I WYBURZENIAMI
- ZAMUROWANIA
- PRZEBIEG PROJEKTOWANEJ PRZEWIĄZKI

## PARTER PAWILON II

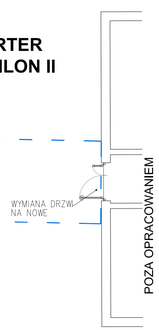


## PIĘTRO PAWILON II

UWAGI OGÓLNE:

1. Wszystkie wymiary sprawdzić na budowie.

2. Przed rozpoczęciem robót budowlanych roboty dekoncz sprawdzenie istnienia w elementach budowlanych ukrytych instalacji, które mogły by ulec uszkodzeniu.

3. Poziom zero – rzędna do sprawdzenia na budowie.

4. Rzędne terenu i poziomu pozostałych budynków należy bezwzględnie sprawdzić na budowie poprzez pomiar geodezyjny i przewyżki niwel.

5. Każdy odstępstwo pozwoleniem części przewyżek należy wykonać w terenie i dostosować do projektowanych wejść do pozostałegobudynku (złoty element na budynku)

6. Przygotowanie robót budowlanych należy poprzedzić dokładnym sprawdzeniem istniejącego stanu obiektu. W razie ujawnienia nieprawidłowości dostosować projekt pod względem technicznym do zastanej sytuacji.

7. Wszystkie zmiany wykonawcze lub przedsięwzięte sprawdzić przed rozpoczęciem robót pod kątem wystąpienia instalacji, przewodów i czy nie stanowią podpor: dla elementów konstrukcyjnych na wyższych kondygnacjach. Zmiany uzgodnić konsultować z projektantem i konstruktorem oraz pozostałymi branżystami.

8. Wszystkie roboty budowlane prowadzić w sposób zapewniający bezpieczeństwo pracowników i osób postronnych oraz bezpieczeństwo konstrukcji i wyposażenia budynku (instalacji i przewodów kominowych).

9. Rozwiązania materiałowe i technologiczne zawarte w projekcie należy traktować jako przykładowe, wymagające tym oraz stosterd planowaną do zastosowania w danej fazie realizacji budowy. Dopuszcza się inne rozwiązania materiałowe i technologiczne mogą zostać zastąpione rozwiązaniami ofertowymi pod warunkiem zachowania parametrów technicznych i estetycznych oraz pod warunkiem wyrażenia zgody przez inwestora i projektanta.

10. Wszystkie prace związane z realizacją przedmiotowego zamierzenia inwestycyjnego wykonać zgodnie z polskimi normami i pod nadzorem osób uprawnionych.

11. Wszystkie roboty należy wykonać w zgodzie z wiedzą techniczną, instrukcjami producentów oraz sztuką budowlaną – dotyczy to w szczególności takich elementów (np. izolacji, dylatacji) czy dodatkowego dźwiękowo przekazywanego, wykres, posadzek itp.

12. Ze względu na brak archiwalnej administracji inwestorzyć zawiadomienie dla przyszłych budowlę, wszystkie roboty budowlane należy przeprowadzić z należytą ostrożnością i na bieżąco dokumentować do zamierzonej sytuacji.

13. Projekt przedstawiony w oparciu o mapę do celów projektowych przyjęty do zasobów geodezyjnych obrębowi geodezyjnego oraz pomiary wykonawcze wykonane przez geodetów, do ostatecznej weryfikacji.

14. Przed przystąpieniem do realizacji należy, w szczególnie przed przystąpieniem do robót ziemnych, zapoznać się z dokumentacją geotechniczną i z ewentualnymi zmianami gruntu, wykonać odkrywki. Wykonywać pomiarów geodezyjnych, sprawdzenia po wydaniu na możliwość istnienia w bezpo sznych miejscach i w razie ujawnienia nieprawidłowości, ewentualnego wystąpienia, mają dziś wiadomości z ich istnienia i położenia.

15. Obarczanie dla instalacji dewiśli na budowie przed realizacją elementów budynku w oparciu o wytyczne wentylacji.

16. Przed przystąpieniem do realizacji należy zapoznać się z całością dokumentacji projektowej i projekty branżowe czytać wspólnie.

17. Szyb windowy należy wykonać zgodnie z wytycznymi wytycznego producenta (wentylatora kontroli dymoszlotnej) należy dokonać z projektantem.

18. Na rysunkach pokazano otworowania dla instalacji w środkach wskazych, na Stom. Otwory instalacji należy wykonać na budowie za pomocą wentnicy.

19. Wymiary wszystkich elementów żelbetowych i stalowych wg opracowania konstrukcyjnego.


AKKA
Pracownia Architektoniczna
31-153 Kraków, ul. Szlak 65
tel./ fax. +48 (12) 632 18 53
www.akka-architekci.pl


| | |
|---|---|
| INWESTOR | Zespół Opieki Zdrowotnej w Oświęcimiu<br>34, Wysokie Brzegi 4<br>32-600 Oświęcim |
| OBIEKT, ADRES INWESTYCJI | 2007/22, 2007/23,2007/24, obręb 0001, Oświęcim Miasto<br>32-600 Oświęcim, ul. Wysokie Brzegi 4 |
| TYTUŁ PROJEKTU | BUDOWA PRZEWIĄZKI KOMUNIKACYJNYCH Z BIETAKLAGIAMI WEWNĘTRZNYMI POMIĘDZY BUDYNKAMI SZPITALNYMI NR I, II I III WRAZ Z PRZEBUDOWĄ ISTNIEJĄCYCH LITOWORÓW NA SCANIAKI PUŁACZNE Z PRZEWIĄZKĄ, PRZEBUDOWĄ INSTALACJI WEWNĘTRZNYCH POŻA ORAZ WYKONANIEM ŚCIANY SZCZYTOWEJ ZACHOWANEGO FRAGMENTU PRZEWIĄZKI TERENU ROZBIÓRKA CZĘŚCI ISTNIEJĄCEGO PARTEROWEGO ŁĄCZNIKA NA OBRZEŻKACH ORAZ BUDOWA FRAGMENTU DROGI POŻARNEJ I RZOLUŁE BUDYNKU NR 1 W OSIEDLE OPIEKI ZDROWOTNEJ W OŚWIĘCIMIU PRZY UL. WYSOKIE BRZEGI 4. |
| TYTUŁ RYSUNKU | **ZMIANY BUDOWLANE W BUDYNKACH ISTNIEJĄCYCH ROZBIÓRKA CZĘŚCI PRZEWIĄZKI PAWILONU I** |
| BRANŻA | ARCHITEKTURA |
| FAZA | PROJ. BUDOWLANY |
| NR RYS. | **A2-ZB** |
| PROJEKTANT WARUNKI TECHNICZNE | mgr inż. arch. **Andrzej Kosowski**<br>Upr. MPOIA/011/2004 |
| OPRACOWANIE RYSUNKOWE | mgr inż. arch. **Agata Kitta Kosowska**<br>Upr. w MPOIA/056/2009 |
| SKALA | 1:100 |
| ARKUSZ | 000 |
| NR PROJEKTU | 1620 |
| DATA | 2016.11 |


PRZEDMIOT OPRACOWANIA PRAWNIE CHRONIONY ZGODNIE Z USTAWĄ O PRAWIE AUTORSKIM I PRAWACH POKREWNYCH (DZ. U. 1994 NR 24 POZ. 83 ZE ZMIANAMI). ZABRONIONE JEST KOPIOWANIE, PRZETWARZANIE, PRZEKAZYWANIE OSOBOM TRZECIM LUB WYKORZYSTYWANIE W INNYCH CELACH BEZ ZGODY AUTORA.


Plot: 20.16