









NR.	POMIESZCZENIE	RODZAJ POSADZKI	POW. m2
1.01	KORYTARZ	TERAKOTA	10,3
1.02	POMIESZCZENIA SANITARNE	TERAKOTA	8,67
1.03	SZATNIA DAMSKA	TERAKOTA	12,60
1.04	SZATNIA MĘSKA	TERAKOTA	16,84
1.05	POMIESZCZENIA SANITARNE	TERAKOTA	12,46
1.06	PRACOWNIA	POSADZKA BETONOWA	135,92
1.07	MAGAZYN	POSADZKA BETONOWA	7,41
1.08	SALA NAUCZYCIELA	POSADZKA BETONOWA	8,97
1.09	KORYTARZ	TERAKOTA	28,17
		RAZEM	241,34

- **Właz plastikowy**
- **Wpust piwniczny DN 100 bez syfonu**
- **Wpust podłogowy DN 50**
- **ISTNIEJĄCY PION WODOCIĄGOWY**
- **INSTALACJA WODY ZIMNEJ**
- **INSTALACJA WODY CIEPŁEJ**
- **INSTALACJA KANALIZACYJNA**
- **ELEKTRYCZNY PODGRZEWACZ WODY**

PROJEKTANT: <b>mgr inż . Rafał Chudy</b> upr. budowlane nr MAP/0427/PWOS/10 do projektowania i kierowania robotami budowlanymi bez ograniczeń w specjalności instalacyjnej w zakresie sieci instalacji i urządzeń cieplnych, wentylacyjnych, gazowych, wodociągowych i kanalizacyjnych.	SPRAWDZAJĄCY: <b>mgr inż . Zbigniew Czachurski</b> upr. budowlane nr MAP/0430/PWOS/10 do projektowania i kierowania robotami budowlanymi bez ograniczeń w specjalności instalacyjnej w zakresie sieci instalacji i urządzeń cieplnych, wentylacyjnych, gazowych, wodociągowych i kanalizacyjnych.	Nazwa i adres obiektu: ROZBUDOWA I PRZEBUDOWA CZĘŚCI BUDYNKU SZKOŁY dz.ewid.nr 553, obr.3, miasto Limanowa TEMAT: SCHEMAT INSTALACJI WOD.-KAN. – RZUT PARTERU	Skala: 1:100 Nr rysunku: S-2 Data: 08.2019
--	--	---	---