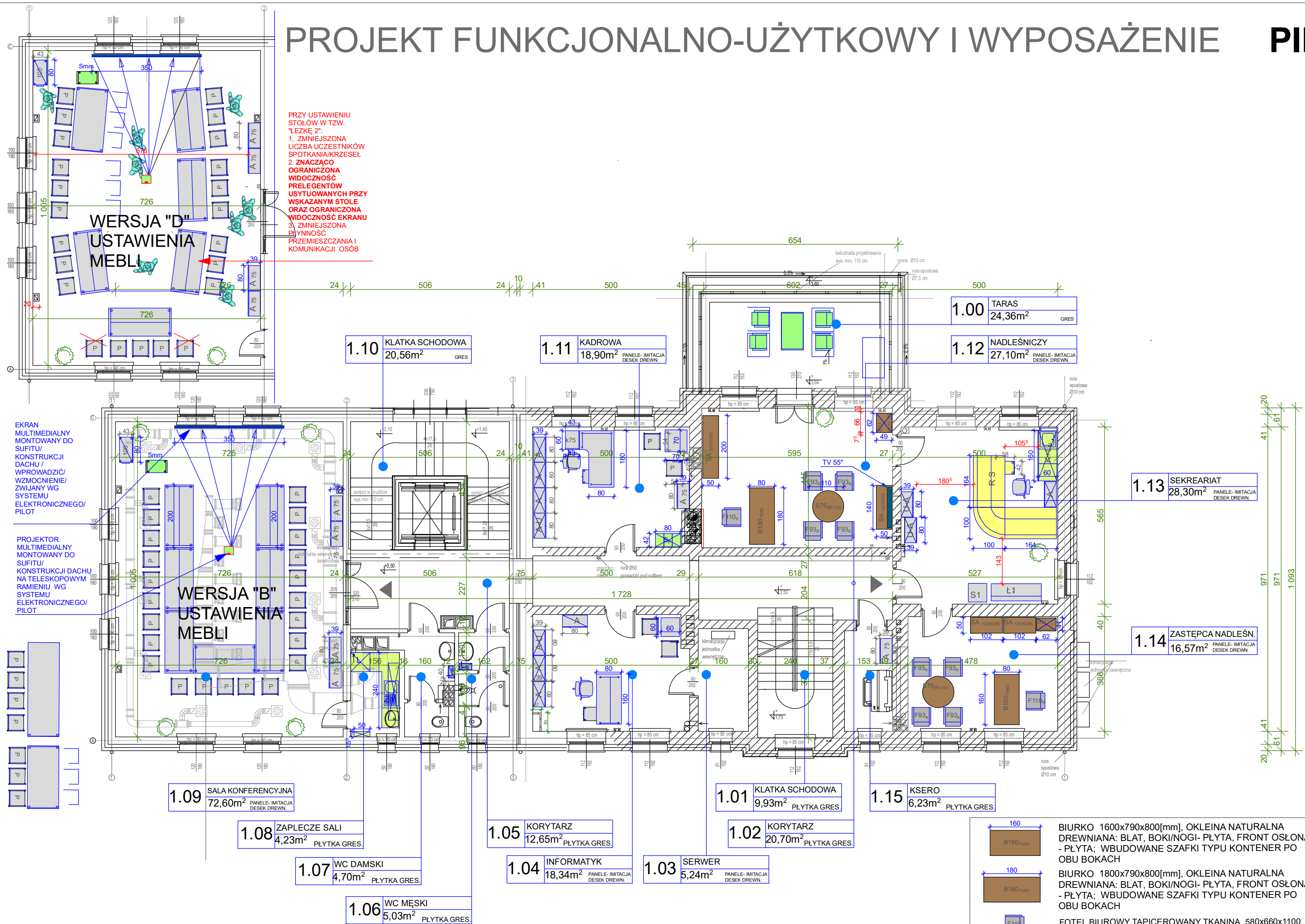


PROJEKT FUNKCJONALNO-UŻYTKOWY I WYPOSAŻENIE

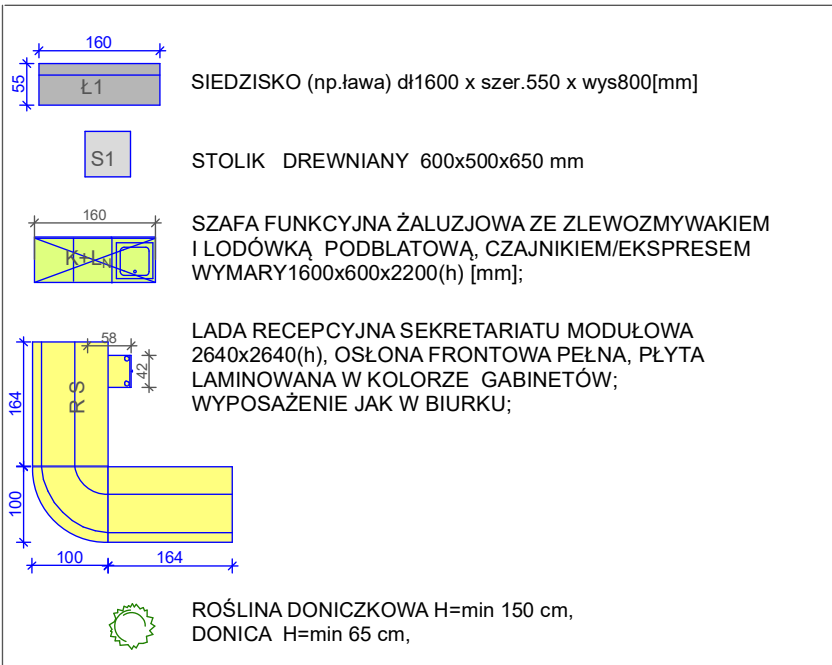
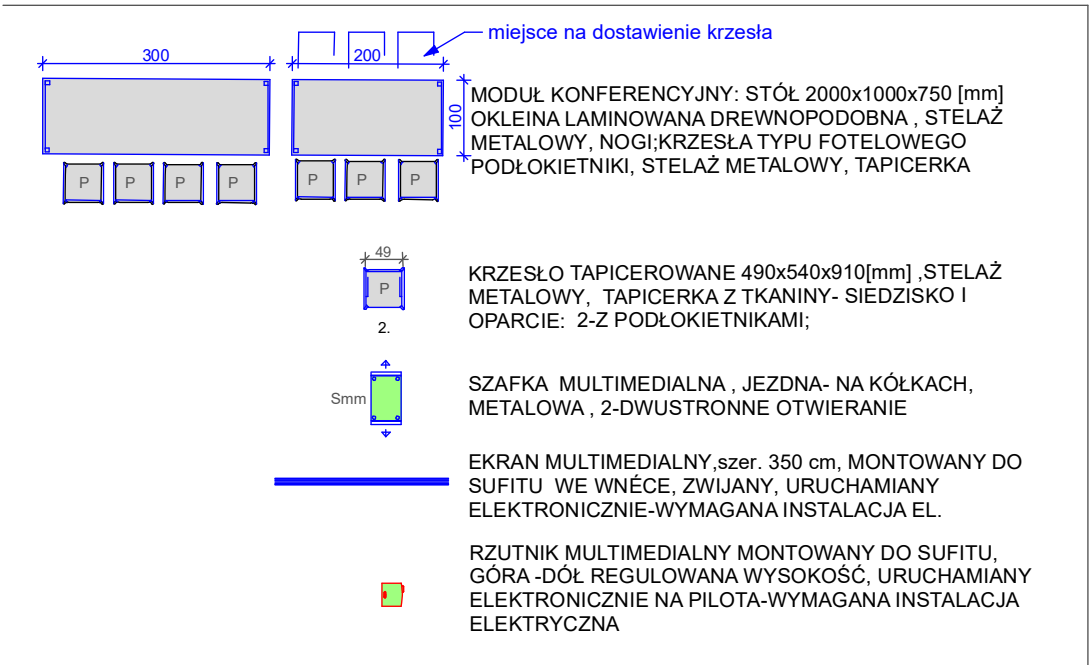
PIĘTRO

SKALA 1:100



LEGENDA
ZAGADNIENIA WYPOSAŻENIA

- BIURKO PRACOWNICZE, PŁYTA LAMINOWANA DREWNOPODOBNA, CZOŁOWA PŁYTA, STELAŻ METAL, NOGI, WYMARY 1800x800x750(h) [mm];**
- BIURKO PRACOWNICZE, PŁYTA LAMINOWANA DREWNOPODOBNA, STELAŻ METAL, 4NOGI, WYMARY 1800/1100x800/600x750(h) [mm];**
- KONTENER BIURKOWY, JEZDNY- KÓŁKA, KLUCZ, MATERIAŁ: PŁYTA LAMINOWANA DREWNOPODOBNA, WYMARY 430x600x750 (h) [mm];**
- KONTENER BIURKOWY- DOSTAWKA DO BIURKA, PŁYTA LAMINOWANA DREWNOPODOBNA, KLUCZ, WYMARY 430x600x750 (h) [mm];**
- FOTEL BIUROWY OBROTOWY, JEZDNY- KÓŁKA, WYMARY 680x640x1090 (h)[mm], STELAŻ METALOWY, TAPICERKA - SIEDZISKO I OPRACIE**
- STOLIK 600x600x750[mm], STOLIK 700x700x750[mm], OKLEINA LAMINOWANA DREWNOPODOBNA: BLAT, STELAŻ METALOWY, CHROM, NOGI,**
- KRZESŁO TAPICEROWANE 490x540x910[mm], STELAŻ METALOWY, TAPICERKA Z TKANINY- SIEDZISKO I OPARCIE: 1- BEZ PODŁOKIETNIKÓW, 2-Z PODŁOKIETNIKAMI;**
- SZAFKA AKTOWA 800x390x1830(h) [mm], PŁYTA LAMINOWANA DREWNOPODOBNA, PÓŁKI O GRUBOŚCI 25 [mm] - OTWIERANE SKRZYDŁA, KLUCZ**
- SZAFKA AKTOWA 400x390x1830(h) [mm], PŁYTA LAMINOWANA DREWNOPODOBNA, PÓŁKI O GRUBOŚCI 25 [mm] - OTWIERANE SKRZYDŁA, KLUCZ**
- SZAFKA AKTOWO-UBRANIOWA PRAWA/LEWA 800x390x1830(h) [mm], PŁYTA LAMINOWANA DREWNOPODOBNA, PÓŁKI O GRUBOŚCI 25 [mm] - OTWIERANE SKRZYDŁA, KLUCZ**
- SZAFKA AKTOWA 800x390x1110(h) [mm], PŁYTA LAMINOWANA DREWNOPODOBNA, PÓŁKI O GRUBOŚCI 25 [mm] - OTWIERANE SKRZYDŁA, KLUCZ**
- SZAFKA AKTOWA 800x390x750(h) [mm], PŁYTA LAMINOWANA DREWNOPODOBNA, PÓŁKI O GRUBOŚCI 25 [mm] - OTWIERANE SKRZYDŁA, KLUCZ**
- SZAFKA AKTOWA 800x430x1000(h) [mm], PŁYTA LAMINOWANA DREWNOPODOBNA, PÓŁKI O GRUBOŚCI 25 [mm] - OTWIERANE SKRZYDŁA, KLUCZ, JEZDNA- KÓŁKA, UCHWYT BOCZNY**
- KRZESŁO SKLEJKA GIĘTA 400/400/800[mm]**
- SZAFKA SPECJALNEGO PRZEZNACZENIA 800x420x1920 [mm] WG DANYCH INWESTORA/ PANCERNA**
- SZAFKA ŁAZIENKOWA WISZĄCA 400/200/800(h) [mm]**
- SYSTEM ZABUDOWY KUCHENNEJ: CHŁODZIARKA (tylko); WYSOKA, ZLEWOZMYWAK 80 CM, ZMYWARKA DO NACZYŃ, MIKROFALÓWKA, EKSPRES DO KAWY, SZAFKI STOJĄCE (WISZĄCE I STNIEJĄCE), SYSTEM SZUFLADOWY; BLAT WODOODPORNY, ŚCIANKA "faruch ochronny" Z PŁYTY WODOODPORNEJ;**
- SZAFKA BOCZNA ŚCIENNA 50x16,5x120cm, PRZEGRODY MODULOWE, OTWARTY, ZABEZPIECZONE METALOWYM PRETEM POZIOMYM;**



Jednostka projektowa	GOART BIURO PROJEKTOWE GOART BOŻENA TAMULSKA 66-400 Gorzów Wlkp. ul. Czeresińska 6 NIP 599-100-71-40 tel. kom. +48 604 593503, e-mail:bt_biuro@interia.pl
Zamierzenie inwestycyjne	DOKUMENTACJA PROJEKTOWA ARANŻACJI WNĘTRZ BUDYNKU BIUROWEGO NADLEŚNICTWA MIĘDZYDZROJE W ZAKRESIE WYPOSAŻENIA
Adres	SKARB PAŃSTWA PAŃSTWOWE GOSPODARSTWO LEŚNE LASY PAŃSTWOWE NADLEŚNICTWO MIĘDZYDZROJE Z SIEDZIBĄ W MIĘDZYDZROJACH, DZ.NR.EW.188/10 UL. NIEPODŁĘGOŚCI 35, 72-500 MIĘDZYDZROJE
Inwestor	SP PGL LASY PAŃSTWOWE NADLEŚNICTWO MIĘDZYDZROJE UL. NIEPODŁĘGOŚCI 35, 72-500 MIĘDZYDZROJE
Umowa	Umowa nr 271.18.2019 z dn. 03.04.2019
Stadium	Faza: P.W. Branża: ARCHITEKTURA
Projektował	Imię i nazwisko: Nr uprawnień/cechy: Data: Podpis: mgr inż. arch. Bożena Tamulska 22.05.2019r.
Data i miejsce wykonania	Treść rysunku: Skala: Rysunek Nr: 22.05.2019r. Gorzów Wlkp. PROJEKT FUNKCJONALNO-UŻYTKOWY WYPOSAŻENIE PIĘTRO 1:100 PW/ A_F-U/3 Strona Nr: