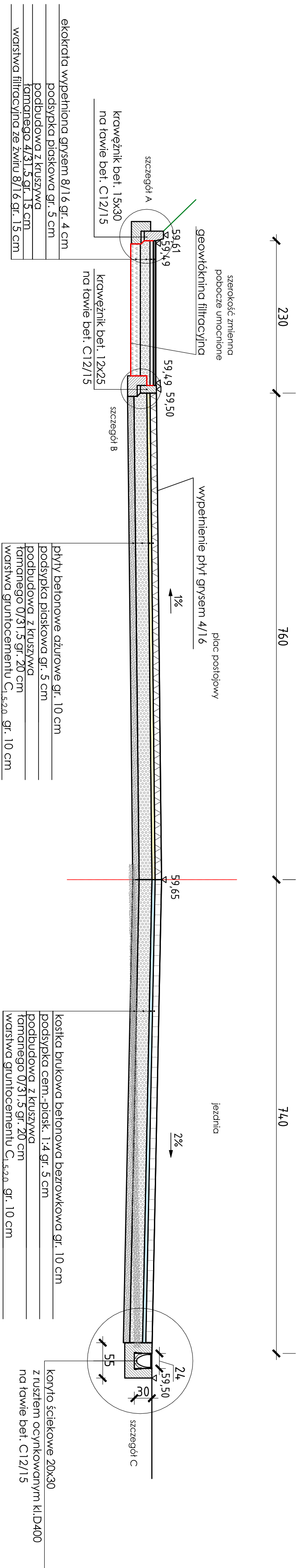


Przekrój konstrukcyjny placu postojowego przy szkółce leśnej
Przekrój 1 - 1 skala 1:50



Szczegół A

Skala 1:25

Krawężnik betonowy na ławie
bet. C12/15 z oporem

Szczegół B

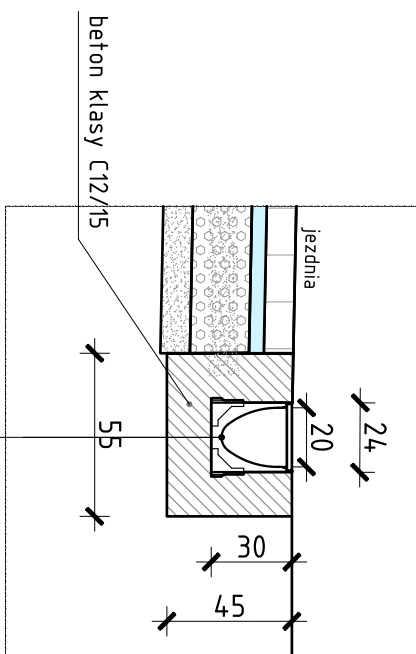
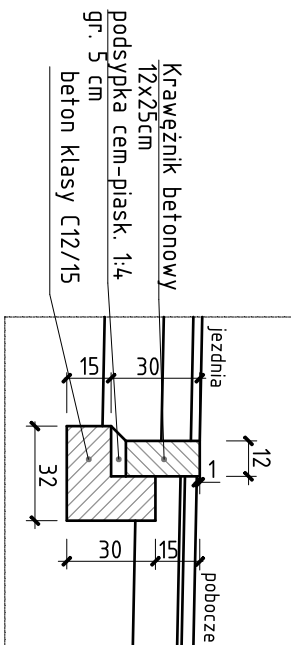
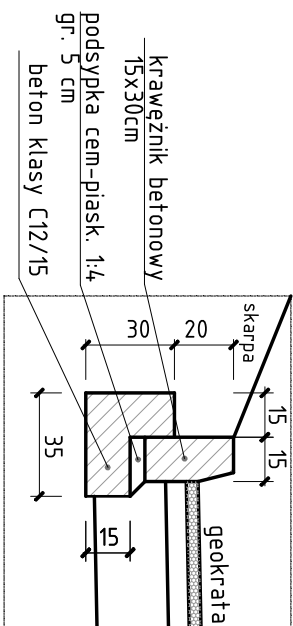
Skala 1:25

Krawężnik betonowy wtopiony na
tawie bet. C12/15 z oporem

Szczegół C

Skala 1:25

Koryto ściekowe na ławie bet
C12/15 z oporem



KRZYSZTOF OZGA - PROJEKTOWANIE				
ul. Budowlanych 10/9, 66-405 Gorzów Wlkp.				
Investycja:	Plac postojowy przy szkółce Zrównoważona turystyka na obszarach Natura 2000 w Nadleśnictwach: Dębno, Międzyzdroje, Mysłibórz, Osno Lubuskie i Trzebież Obszar Nadleśnictwa Mysłibórz			
Investor:	na działkach nr ewid. 203/1 obręb 13 Swobnica, jedn. ewid. 320601_2 Banie			
Nazwa rys.:	Państwowe Gospodarstwo Leśne Lasy Państwowe Nadleśnictwo Mysłibórz ul. Dworcowa 2, 74-300 Mysłibórz			
Projektant:	mgr inż. Bolesław Haszko			Podpisy:
Opracował:	mgr inż. Krzysztof Ozga	Nr upr. bud. 106/94/Gw	Specjalność: konstr.-inżynier.	Skala 1: 50
Faza	Projekt realizacyjny	Nr upr. bud. 9/82/Gw	Specjalność: bud. wodno-mel.	Data: 31.03.19 r.
				Nr rys.: 3.