

**PROJEKT ROZBUDOWY, WYMIANY ELEMENTÓW
TYMCZASOWEGO PAWILONU WYSTAWIENNICZO-REKREACYJNEGO
„POKÓJ NA LATO”
NIEZWIĄZANEGO TRWALE Z GRUNTEM.**

LOKALIZACJA: Działki nr 35 i 43 obrębu 60406, ul. Towarowa, Warszawa.

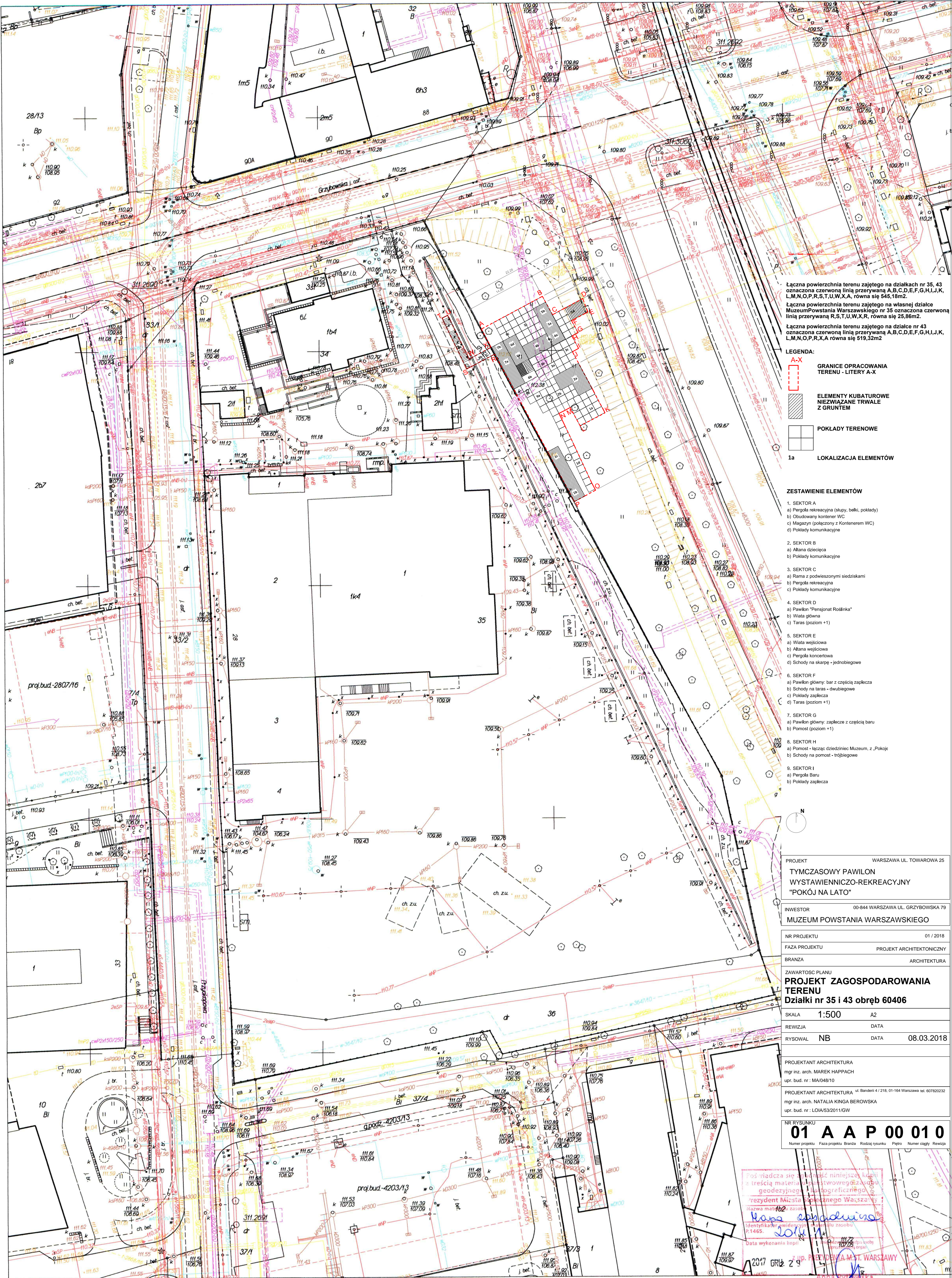
ZAMAWIAJĄCY: Muzeum Powstania Warszawskiego, ul. Grzybowska 79, 00-844 Warszawa

OPRACOWAŁA: arch. Natalia Berowska

DATA: Marzec 2018

SPIS RYSUNKÓW:

L.p.	Tytuł
01 A A P 0001 0	PROJEKT ZAGOSPODAROWANIA TERENU
01 R A P 00 02 0	RZUT PRZYZIEMIA, KONSTRUKCJA, POKŁADY
01 R A P 00 03 0	RZUT POMOSTU , +1
01 R A P 00 04 0	RZUT BARU, PRZEKRÓJ SCHODÓW
01 R A P 00 05 0	RZUT BLACHY TRAPEZOWEJ, +1



zestawienie zinventoryzowanych słupów na działce nr 43:

nr	fundament	trzon	zwiększenie
1	28cm	310cm	12cm
2	28cm	300cm	12cm
3	23cm	286cm	12cm
4	23cm	286cm	12cm
5	31cm	300cm	12cm
6	30cm	307cm	12cm / 7,5cm
7	30cm	307cm	12cm
8	30cm	311cm	12cm
9	30cm	292cm	12cm
10	30cm	300cm	12cm
11	40cm	310cm	30cm / 5cm
12	40cm	304cm	31cm / 1,5cm
13	30cm	300cm	30cm
14	30cm	300cm	30cm / 15cm
15	30cm	302cm	30cm
16	30cm	312cm	+30cm / +10cm
17	40cm	303cm	+30cm / +10cm
18	30cm	290cm	30cm / 1,5cm
19	30cm	297cm	30cm
20	30cm	310cm	15cm
21	35cm	317cm	15cm
22	20cm	315cm	15cm
23	30cm	301cm	30cm / 10cm
24	30cm	286cm	30cm
25	30cm	309cm	15cm
26	30cm	315cm	15cm
27	34cm	315cm	15cm
28	35cm	315cm	15cm

UWAGA: WYSOKOŚĆ CZĘŚCI SŁUPÓW ZOSTAŁA ZMIENIONA, NOWA WYSOKOŚĆ ZOSTAŁA UMIESZCZONA W TABELI. SZACUNKOWE ZESTAWIENIE MATERIAŁU DO WYMIANY ROZBUDOWY

zestawienie słupów z działki nr 35:

nr 37, 38, 39, 40 h= 1,00x 0,19x 0,09

nr 33, 34, 35, 36 h= 2,65x 0,19x 0,09

nr 29, 30, 31, 32 h= 4,27 x 0,19 x 0,09

zestawienie nowoprojektowanych słupów z działki nr 43:

nr A, D, G, H, I, J, K (wysokość identyczna jak skupa nr 1

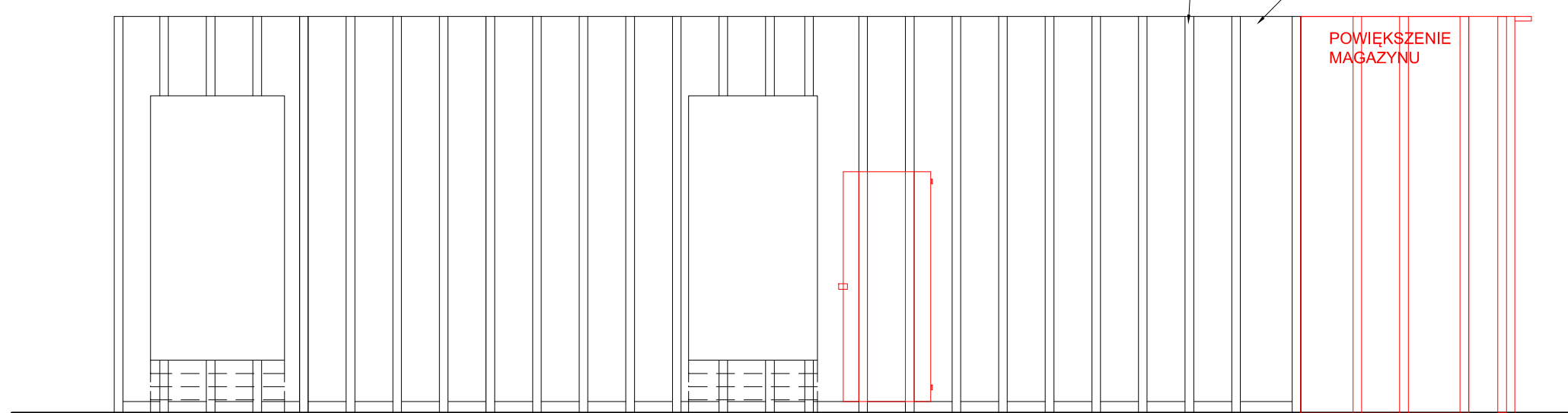
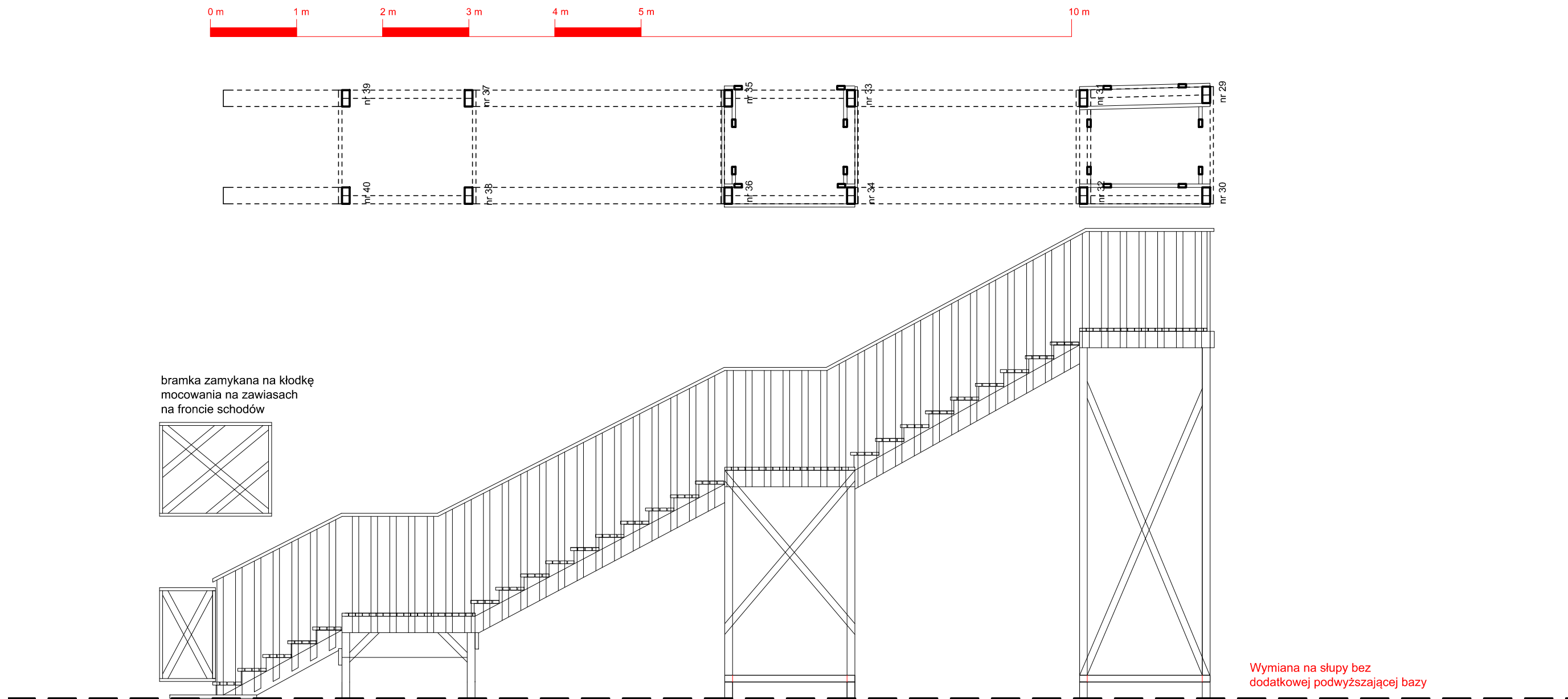
h= fundament: 50cm, trzon: 310cm, zwiększenie: 12cm

nr B, E (wysokość identyczna jak skupa nr 2

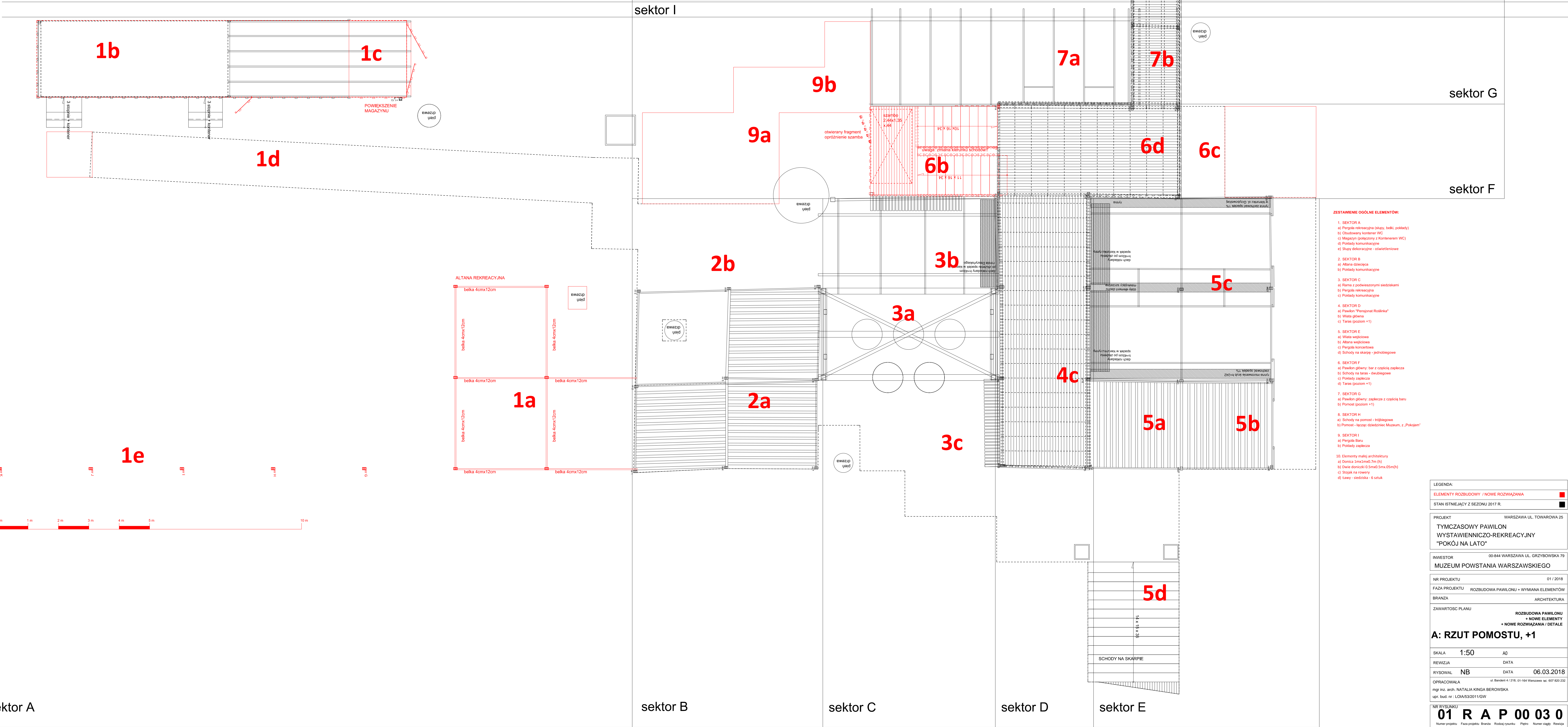
h= fundament: 50cm, trzon: 300cm, zwiększenie: 12cm

nr C, F (wysokość identyczna jak skupa nr 3

h= fundament: 50cm, trzon: 286cm, zwiększenie: 12cm



PRZESUNIĘTY MAGAZYN I WC O 1,5M W KIERUNKU RONDY D.



- ZESTAWIENIE OGÓLNE ELEMENTÓW:**
- SEKTOR A
 - a) Pręgiła elewacyjne (słupy, belki, pokłady)
 - b) Ochronienny kontener WC
 - c) Magazyn (zakończony z korytarzem WC)
 - d) Pokłady komunikacyjne
 - e) Stopy dekoracyjne - elewacyjne
 - SEKTOR B
 - a) Alufina elewacyjna
 - b) Pokłady komunikacyjne
 - SEKTOR C
 - a) Rampa z podwyższonymi ściankami
 - b) Pręgiła elewacyjne
 - c) Pokłady komunikacyjne
 - SEKTOR D
 - a) Pręgiła "Pierogowa Podłoga"
 - b) Rampa główna
 - c) Tętno (podłoga +1)
 - SEKTOR E
 - a) Rampa elewacyjna
 - b) Alufina elewacyjna
 - c) Rampa komunikacyjna
 - d) Schody na stację - podłogowa
 - SEKTOR F
 - a) Pręgiła główny: bar z ciepłą zapieczką
 - b) Schody na stację - elewacyjne
 - c) Pokłady zapieczka
 - d) Tętno (podłoga +1)
 - SEKTOR G
 - a) Pręgiła główny: zapieczka z ciepłą barą
 - b) Tętno (podłoga +1)
 - SEKTOR H
 - a) Schody na pomost - podłogowa
 - b) Pomost - łączący: dobieżność Muzeum z "Pokojem"
 - SEKTOR I
 - a) Pręgiła Baza
 - b) Pokłady zapieczka
 - SEKTOR J
 - a) Pręgiła Baza
 - b) Pokłady zapieczka
 - SEKTOR K
 - a) Pręgiła Baza
 - b) Pokłady zapieczka
 - SEKTOR L
 - a) Pręgiła Baza
 - b) Pokłady zapieczka
 - SEKTOR M
 - a) Pręgiła Baza
 - b) Pokłady zapieczka
 - SEKTOR N
 - a) Pręgiła Baza
 - b) Pokłady zapieczka
 - SEKTOR O
 - a) Pręgiła Baza
 - b) Pokłady zapieczka
 - SEKTOR P
 - a) Pręgiła Baza
 - b) Pokłady zapieczka
 - SEKTOR Q
 - a) Pręgiła Baza
 - b) Pokłady zapieczka
 - SEKTOR R
 - a) Pręgiła Baza
 - b) Pokłady zapieczka
 - SEKTOR S
 - a) Pręgiła Baza
 - b) Pokłady zapieczka
 - SEKTOR T
 - a) Pręgiła Baza
 - b) Pokłady zapieczka
 - SEKTOR U
 - a) Pręgiła Baza
 - b) Pokłady zapieczka
 - SEKTOR V
 - a) Pręgiła Baza
 - b) Pokłady zapieczka
 - SEKTOR W
 - a) Pręgiła Baza
 - b) Pokłady zapieczka
 - SEKTOR X
 - a) Pręgiła Baza
 - b) Pokłady zapieczka
 - SEKTOR Y
 - a) Pręgiła Baza
 - b) Pokłady zapieczka
 - SEKTOR Z
 - a) Pręgiła Baza
 - b) Pokłady zapieczka

LEGENDA:	
ELEMENTY ROZBUDOWY / NOWE ROZWIĄZANIA	
STAN ISTNIEJĄCY Z SEZONU 2017 R.	
PROJEKT	WARSZAWA UL. TOWAROWA 25
TYMCZASOWY PAVILON WYSTAWIENICZO-REKREACYJNY "POKÓJ NA LATO"	
INWESTOR	00-844 WARSZAWA UL. GRZYBOWSKA 79
MUZEUM POWSTANIA WARSZAWSKIEGO	
NR PROJEKTU	01 / 2018
FAZA PROJEKTU	ROZBUDOWA PAVILONU + WYMIANA ELEMENTÓW
BRANŻA	ARCHITEKTURA
ZAWARTOŚĆ PLANU	ROZBUDOWA PAVILONU + NOWE ROZWIĄZANIA + NOWE ROZWIĄZANIA DETALE
A: RZUT POMOSTU, +1	
SKALA	1:50
REWIZJA	DATA
RYSOWAŁ	DATA
OPRACOWAŁA	06.03.2018
mgr inż. arch. NATALIA KINGA BEROWSKA	
upr. bud. nr. LOA/53/2011/GW	
NR DOKUMENTU	01 R A P 00 03 0
Numery projektu	Plan projektu
Strona	Rzuty/plan
Przebieg	Przebieg
Numery cegieł	Plan

[illegible]

B: PRZĘKÓJ SCHODÓW

Uwaga: konstrukcja wykończona betonem zbrojonym, minimalna szerokość schodów: 100 mm.

h=2.00 m

2.59

1.215

0 m 1 m 2 m 3 m 4 m 5 m

Brzożo skierowa na zewoz.

10 m

WACZKA Z DONICZKIAMI


Uwaga: konieczna weryfikacja stanu istniejącego, minimalna wysokość balustrady 110 cm!

Ściana z zawieszonymi doniczkami podwójne kantówki: 8cmx8cm z poziomymi haczykami do zawieszania stalowych obejm na doniczki


0 m 1 m 2 m 3 m 4 m 5 m 6 m

LEGENDA:	
	ELEMENTY POZOSTYLUCY / NOWE ROZWIAZANIA
STAN ISTNIEJACY Z SEZONU 2017 R.	
PROJEKT	WARSZAWA UL. TOWAROWA 25
TYMCZASOWY PAVILON WYSTAWNIENICZO-REKREACYJNY "POKOJ NA LATO"	
INWESTOR	00-844 WARSZAWA UL. GRZYBOWSKA 79
MUZEUM POWSTANIA WARSZAWSKIEGO	
NR PROJEKTU	01 / 2017
FAZA PROJEKTU ROZBULENO PAVILONU + WYMIANA ELEMENTOW	
BRANDA	ARCHITECTURA
ZAWARTOSC PLANU	ROZBULENO PAVILONU + NOWE ELEMENTY = NOWE ROZWIAZANIA I DETALE
A: RZUT BARU	
B: PRZEKROJ SCHODOW	
C: ELEWACJA Z DONICAMI	
SKALA	1:10 1:25 A0
REVIZJA	DATA
RYSOWAL	DATA
OPIRACOWNIA	06.03.2018
ul. Bielska 4 / 218, 01-164 KRAKOW tel. 607 807 202	
mgr inż. art. NATALIJA KRASA BIEROWSKA	
mgr arch. bud. mgr. LUDMILA SZCZEPANOWICZ-KIGW	
NR PROJEKTU	
0 1 R A P O 0 0 4 0	
Nazwa projektu Forma projektu Rodzaj projektu Nazwa autora Nazwa firmy	

LEGENDA




PLAN Z ZASTOSOWANIEM BLACHY TRAPEZOWEJ POWLEKANEJ RAL 9001 MATT
PROSZĘ UWZGLĘDNIĆ DODATKOWE ŁATY I KROKWE DO ZAMONTOWANIA BLACHY.
BLACHA UMIESZCZONA BĘDZIE POMIĘDZY SKLEJKĄ WODOODPORNĄ SUFITOWĄ I GÓRNĄ WARSTWĄ TARASU
LUB KANTÓWKĄ DEKORACYJNĄ.
SPADEK BLACHY ZGODNY Z KIERUNKIEM LINII NA RYSUNKU, ZAWSZE NA ZEWNĄTRZ PAWILONU.



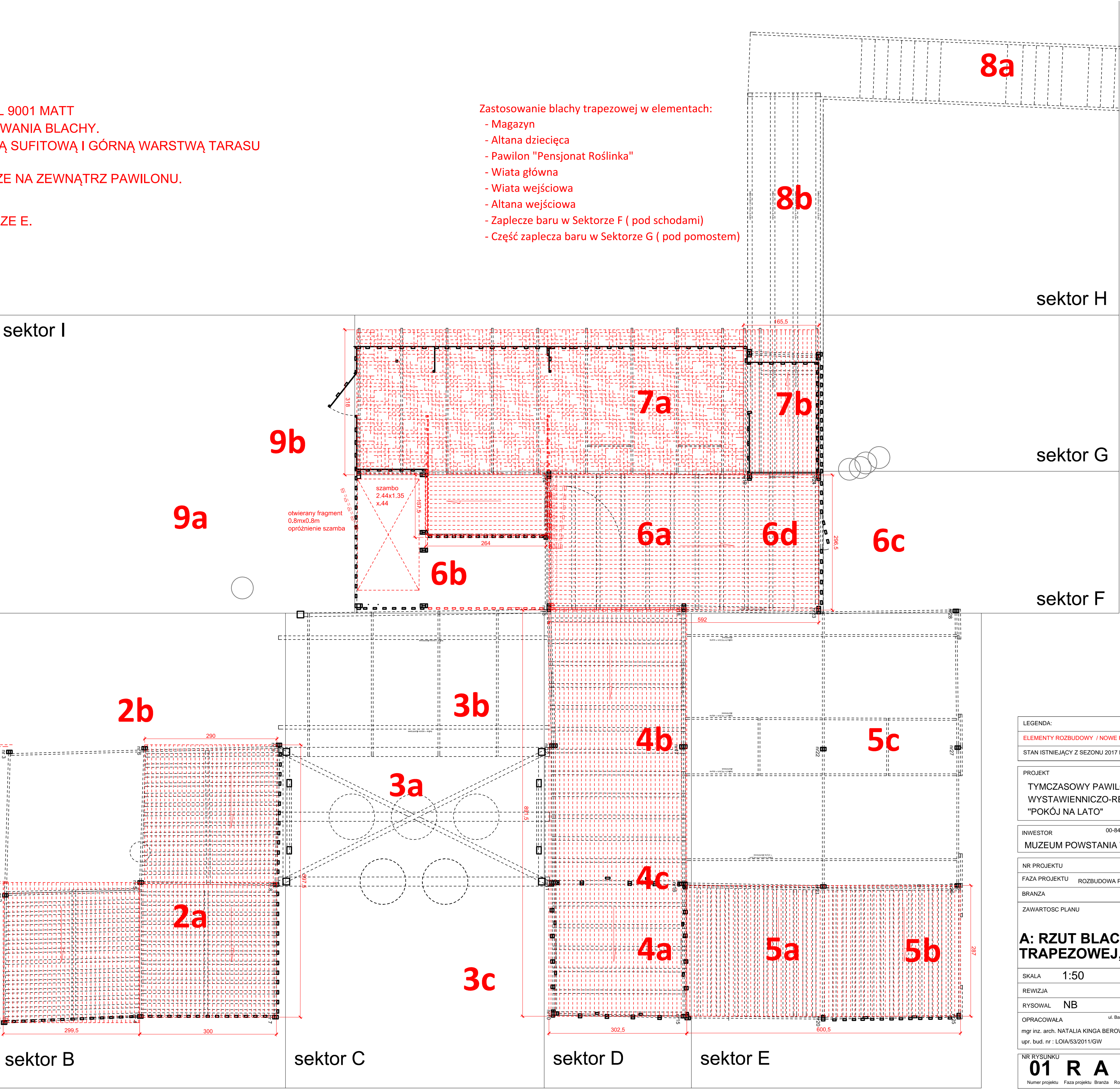
TKANINIA IDENTYCZNA JAK W PERGOLI KONCERTOWEJ , W SEKTORZE E.

Zastosowanie blachy trapezowej w elementach:

- Magazyn
- Altana dziecięca
- Pawilon "Pensjonat Roślinka"
- Wiata główna
- Wiata wejściowa
- Zaplecze baru w Sektorze F (pod schodami)
- Część zaplecza baru w Sektorze G (pod pomostem)



1d



LEGENDA:	
ELEMENTY ROZBUDOWY / NOWE ROZWIĄZANIA	■
STAN ISTNIEJĄCY Z SEZONU 2017 R.	■
PROJEKT WARSZAWA UL. TOWAROWA 25	
TYMCZASOWY PAWILON WYSTAWIENNICZO-REKREACYJNY "POKÓJ NA LATO"	
INWESTOR 00-844 WARSZAWA UL. GRZYBOWSKA 79 MUZEUM POWSTANIA WARSZAWSKIEGO	
NR PROJEKTU 01 / 2018	FAZA PROJEKTU ROZBUDOWA PAWILONU + WYMIANA ELEMENTÓW
BRANŻA ARCHITEKTURA	
ZAWARTOŚĆ PLANU ROZBUDOWA PAWILONU + NOWE ELEMENTY + NOWE ROZWIĄZANIA / DETALE	
A: RZUT BLACHY TRAPEZOWEJ, +1	
SKALA 1:50	A0
REWIZJA DATA	
RYSOWAL NB	DATA 06.03.2018
OPRACOWAŁ mgr inż. arch. NATALIA KINGA BEROWSKA ul. Benderi 4 / 218, 01-164 Warszawa tel. 607 820 232	
upr. bud. nr.: LOIA/53/2011/GW	
NR RYSUNKU 01 R A P 00 05 0	
Numer projektu	Faza projektu
Branża	Rodzaj rysunku
Piętro	Numer ciągły
Rewizja	