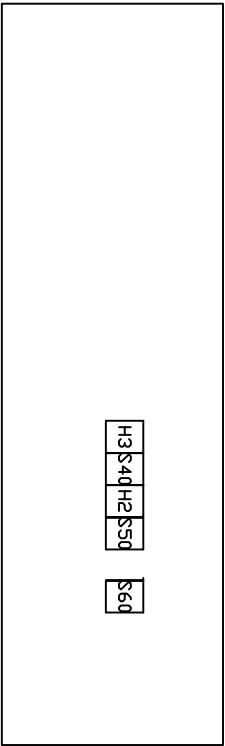
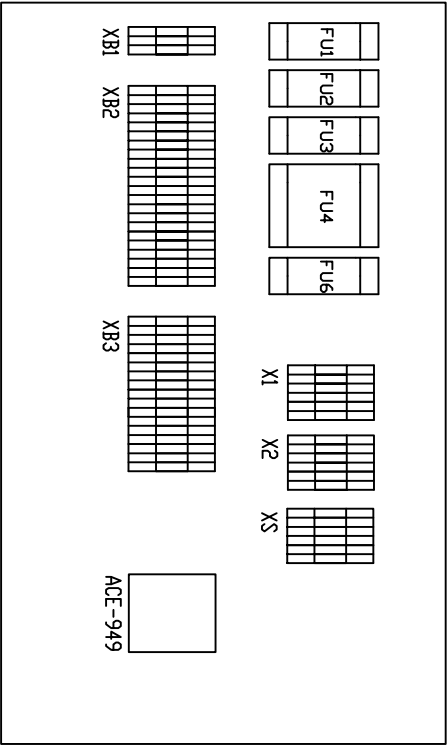


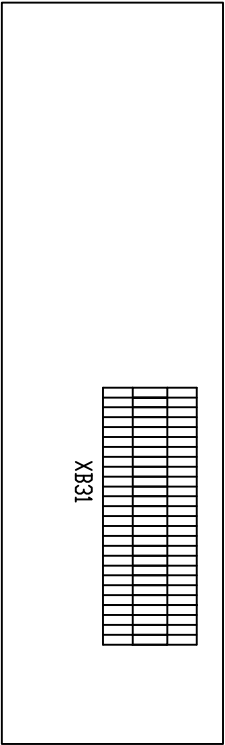
DRZWI PRZEDZIAŁU 450 mm



PLYTA CZŁOWA PRZEDZIAŁU 100 mm



WNĘTRZE PRZEDZIAŁU 450 mm



PLYTA TYLNA PRZEDZIAŁU 100 mm

TABLICZKI OPISOWE
H2 - ZAMKNIĘTY
S40 - OTWÓRZ
H3 - OTWARTY
S50 - ZAMKNIJ
S60 - BLOKADA STER. ZDALNEGO

G1	GNIAZDO WTYCZKOWE 230V NA SZYNIE DIN	
IEH	BLOKADA ELEKTROMAGNETYCZNA UZIEMNIKA	
X1,2	LISTWA ZACISKOWA	
XB1,3	LISTWA ZACISKOWA W PRZED.	
XB3I	LISTWA ZACISKOWA WEWN.	
H3	WSKĄŹNIK ŚWIETLNY ZIELONY	
HE	WSKĄŹNIK ŚWIETLNY BIAŁY	
S60,S90	ŁĄCZNIK KRZYWKOWY	K10012ULH
S50	PRZYCISK STER. ZIELONY	XB7EA3IP
S40	PRZYCISK STER. CZERWONY	XB7EA4SP
Symbol	Dpis	Referencja

Tytuł:		
Rozdziałnica RSN 15kV		
Pole zasilające nr 11		
rysunek nr:		
E-5		
strona:		13
stron:		13