

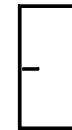
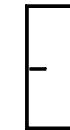
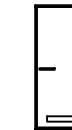
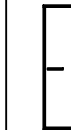





ZESTAWIENIE DRZWI

L.P. RODZAJ WYROBU		1		2		3		4		5		6		7	
		DRZWI ZEWNĘTRZNE OCIEPLONE ALUMINIOWE		STALOWE		DRZWI DREWNIANE WEWNĘTRZNE		DRZWI DREWNIANE WEWNĘTRZNE		DRZWI DREWNIANE WEWNĘTRZNE Z KRATKĄ WENTYLACYJNĄ		Z KRATKĄ WENTYLACYJNĄ		Z KRATKĄ WENTYLACYJNĄ	
OZNACZENIE		Dz-1		Dz-2		D1		D2		D2*		D3		D3*	
SCHEMAT															
WYMIARY W ŚWIETLE OŚCIEŻY	S _o	1110		1110		1110		1110		1010		910		910	
	H _o	2005		2050		2050		2050		2050		2050		2050	
WYMIARY OŚCIEŻNICY W ŚWIETLE WEWNĘTRZNYM	S	1000		1000		1000		1000		900		800		800	
	H	2000		2000		2000		2000		2000		2000		2000	
TYP OŚCIEŻNICY		FD1-C8		FD1-C8		FD1-C8		FD1-C8		FD1-C8		FD1-C8		FD1-C8	
RODZAJ		L	P	L	P	L	P	L	P	L	P	L	P	L	P
PARTER		1	-	-	1	-	1	-	2	-	1	1	-	-	1
RAZEM		1		1		1		2		1		1		1	
UWAGI		<div>- W DRZWIACH WEJŚCIOWYCH DO BUDYNKU ZAMONTOWAĆ SAMOZAMYKACZ</div> <div>- DRZWI WEJŚCIOWE ALUMINIOWE ZEWNĘTRZNE PRZESZKLONE</div> <div>- WSZYSTKIE DRZWI WEWNĘTRZNE WYPOSAŻYĆ W JEDEN ZAMEK, A ZEWNĘTRZNE W DWA ZAMKI PATENTOWE, LISTWĘ PRZYMYKOWĄ</div> <div>- DRZWI WEJŚCIOWE DO POM. SANITARNYCH WYPOSAŻYĆ W ZAMKI ŁAZIENKOWE</div> <div>- DRZWI DREWNIANE W OKLEINIE BIAŁE FABRYCZNIE WYKOŃCZONE WYPOSAŻONE W KLAMKĘ, ZAMEK PATENTOWY, LISTWĘ PRZYMYKOWĄ</div>													

ZESTAWIENIE OKIEN

L.P.		1	2
RODZAJ WYROBU		OKNA ZESPOLONE Z WYSOKO-UTWARDZONEGO PCV	
OZNACZENIE		O1	O2
SCHEMAT			
WYMIARY W ŚWIETLE OŚCIEŻY	S _o	1010	910
	H _o	1510	1400
WYMIARY OŚCIEŻNICY W ŚWIETLE ZEWNĘTRZNYM	S _z	1080	880
	H _z	1450	1340
PARTER		2	1
RAZEM		2	1
UWAGI		<div>JEDNOKOMOROWE DWUSZYBOWE SZKŁONE SZKŁEM TYPU FLOAT, NISKOEMISYJNE U=1,1 W/m2K, OKUCIA OBWIEDNIOWE UCHYLNIO-ROZWIERANE</div> <div>-W OKNACH ZAMONTOWAĆ HIGROSTEROWALNE NAWYWIEWKI POWIETRZA ZEWNĘTRZNEGO</div>	

PRACOWNIA PROJEKTOWANIA ARCHITEKTONICZNO-BUDOWLANEGO A.T. KULESZA	obiekt	ROZBUDOWA I REMONT LEŚNICZÓWKI TRZECHEL			12. 2017r.
	adres	Trzechel dz.nr 72 ,obręb Trzechel ,jed.ew. Nowogard			data
	treść rysunku	ZESTAWIENIE OKIEN I DRZWI			A
	rodzaj opracowania	Projekt budowlany wykonawczy			branża
	zespół	imię i nazwisko	nr uprawnień	podpis	1:100
	projektował	arch. A.T.Kulesza	4/Sz/90		skala
	sprawił	arch. M.Pawelczak	13/Sz/2002		8
					nr rys.