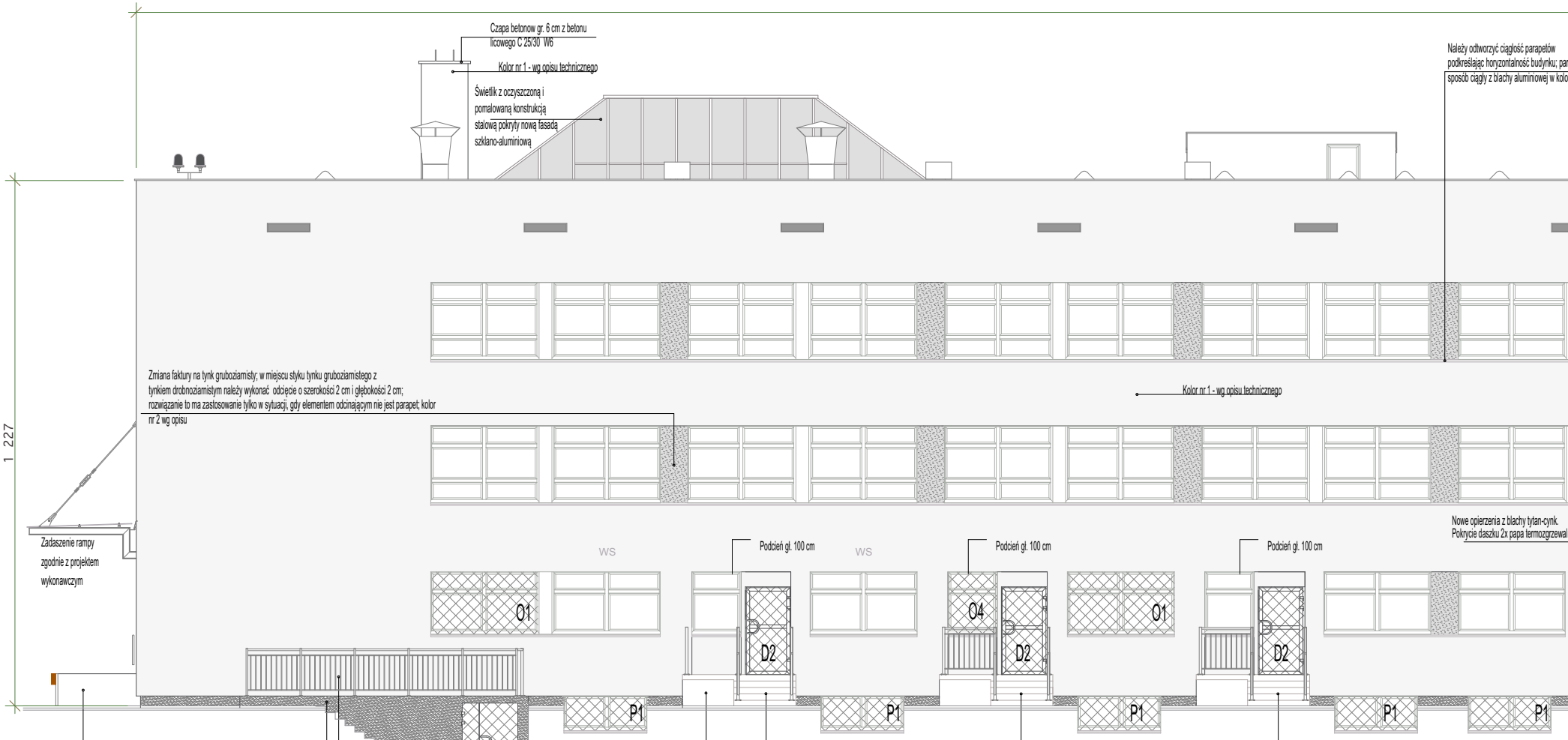

Czapa betonow gr. 6 cm z betonu
licowego C 25/30 W6

Kolor nr 1 - wg opisu technicznego

Świetlik z oczyszczoną i
pomalowaną konstrukcją
stalową pokryty nową fasadą
szklano-aluminiową

Należy odtworzyć ciągłość parapetów
podkreślając horyzontalność budynku; par
sposób ciągły z blachy aluminiowej w kolo

Zmiana faktury na tynk gruboziarnisty; w miejscu styku tynku gruboziarnistego z
tynkiem drobnoziarnistym należy wykonać odcięcie o szerokości 2 cm i głębokości 2 cm;
rozwiązanie to ma zastosowanie tylko w sytuacji, gdy elementem odcinającym nie jest parapet; kolor
nr 2 wg opisu

Kolor nr 1 - wg opisu technicznego

Nowe opierzenia z blachy tytan-cynk.
Pokrycie daszku 2x papa termozgrzewal

Zadaszenie rampy
zgodnie z projektem
wykonawczym

Podcień gł. 100 cm

Podcień gł. 100 cm

Podcień gł. 100 cm

Rampa betonowa z
betonu licowego klasy C 25/30 W6

Partia cokołowa -
tynk w kolorze nr 3 wg opisu
technicznego

Wymiana balustrady na balustradę
z kształtowników stalowych ocynkowanych
- zgodnie z projektem wykonawczym

Drzwi techniczne do wymiany

Platforma schodowa typ HIRO 350 automatycznie składana,
zainstalowana na zewnątrz budynku. Mocowanie platformy za pomocą
słupków, przykręcanych do stopni. Kolor RAL 9006. Udźwig : 225 kg,
prędkość : 0,10 m/s, przystanki : 2, mocowanie toru : do słupków
mocowanych na schodach, zasilanie : 240 V 50Hz 1 fazowe 10 A,
torowisko : proste z rur kwadratowych, platforma : 800 x 1000 mm.

Schody żelbetowe z betonu
licowego klasy C 25/30 W6 zbrojone stalą
Ø12 BSt 500S

Schody żelbetowe z betonu
licowego klasy C 25/30 W6 zbrojone stalą
Ø12 BSt 500S

Schody żelbetowe z betonu
licowego klasy C 25/30 W6 zbrojone stalą
Ø12 BSt 500S

Schody żelbetowe z
licowego klasy C 25
Ø12 BSt 500S

ELEWACJ

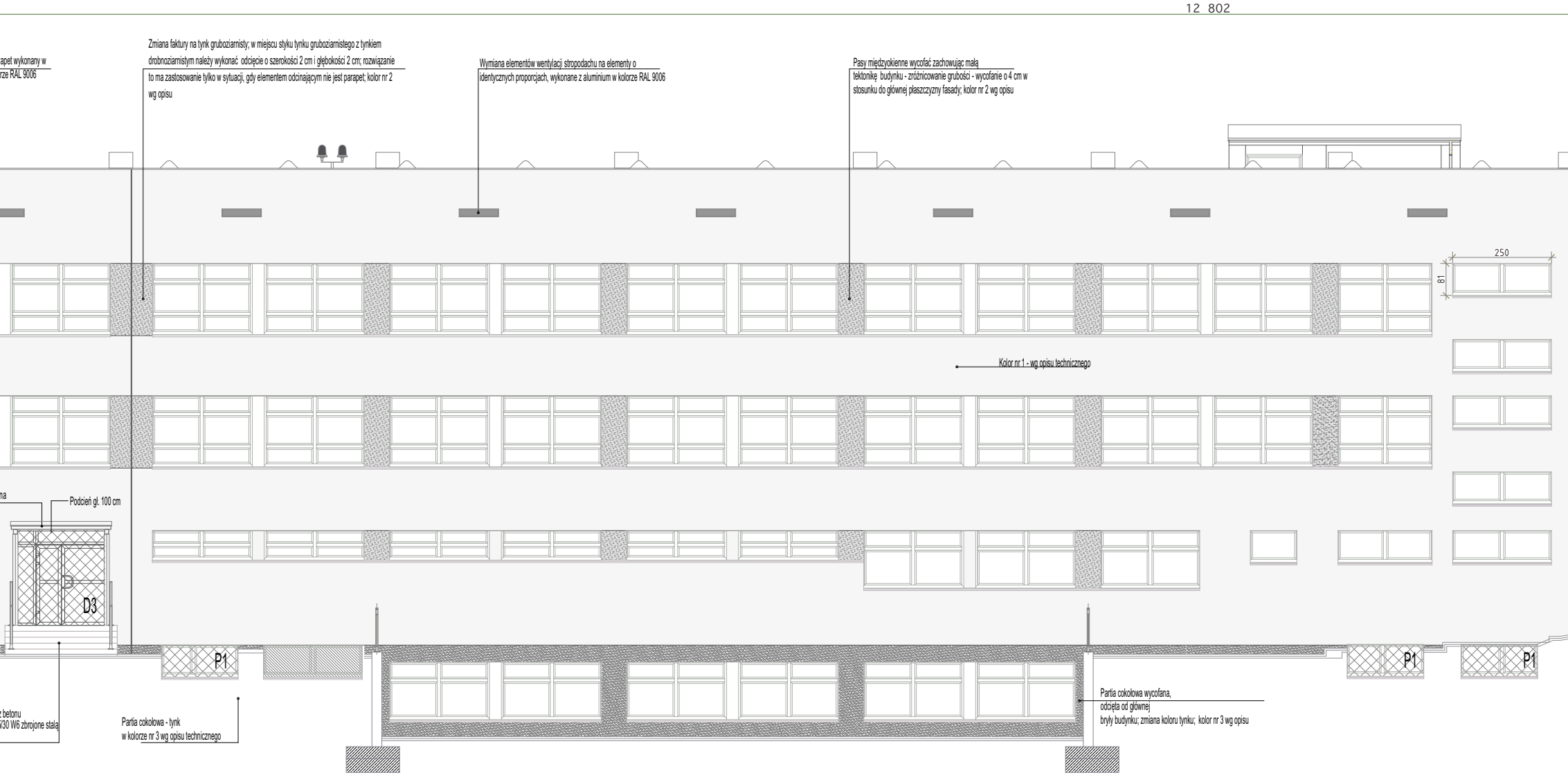

apet wykonany w
rze RAL 9006

Zmiana faktury na tynk gruboziarnisty; w miejscu styku tynku gruboziarnistego z tynkiem drobnoziarnistym należy wykonać odcięcie o szerokości 2 cm i głębokości 2 cm; rozwiązanie to ma zastosowanie tylko w sytuacji, gdy elementem odcinającym nie jest parapet; kolor nr 2 wg opisu

Wymiana elementów wentylacji stropodachu na elementy o identycznych proporcjach, wykonane z aluminium w kolorze RAL 9006

Pasy międzyokienne wycofać zachowując małą tektonikę budynku - zróżnicowanie grubości - wycofanie o 4 cm w stosunku do głównej płaszczyzny fasady; kolor nr 2 wg opisu

Kolor nr 1 - wg opisu technicznego

na

Podcień gł. 100 cm

z betonu
/30 W6 zbrojone stalą

Partia cokołowa - tynk
w kolorze nr 3 wg opisu technicznego

Partia cokołowa wycofana,
odcięta od głównej
bryły budynku; zmiana koloru tynku; kolor nr 3 wg opisu

A PÓŁNOCNO-ZACHODNIA

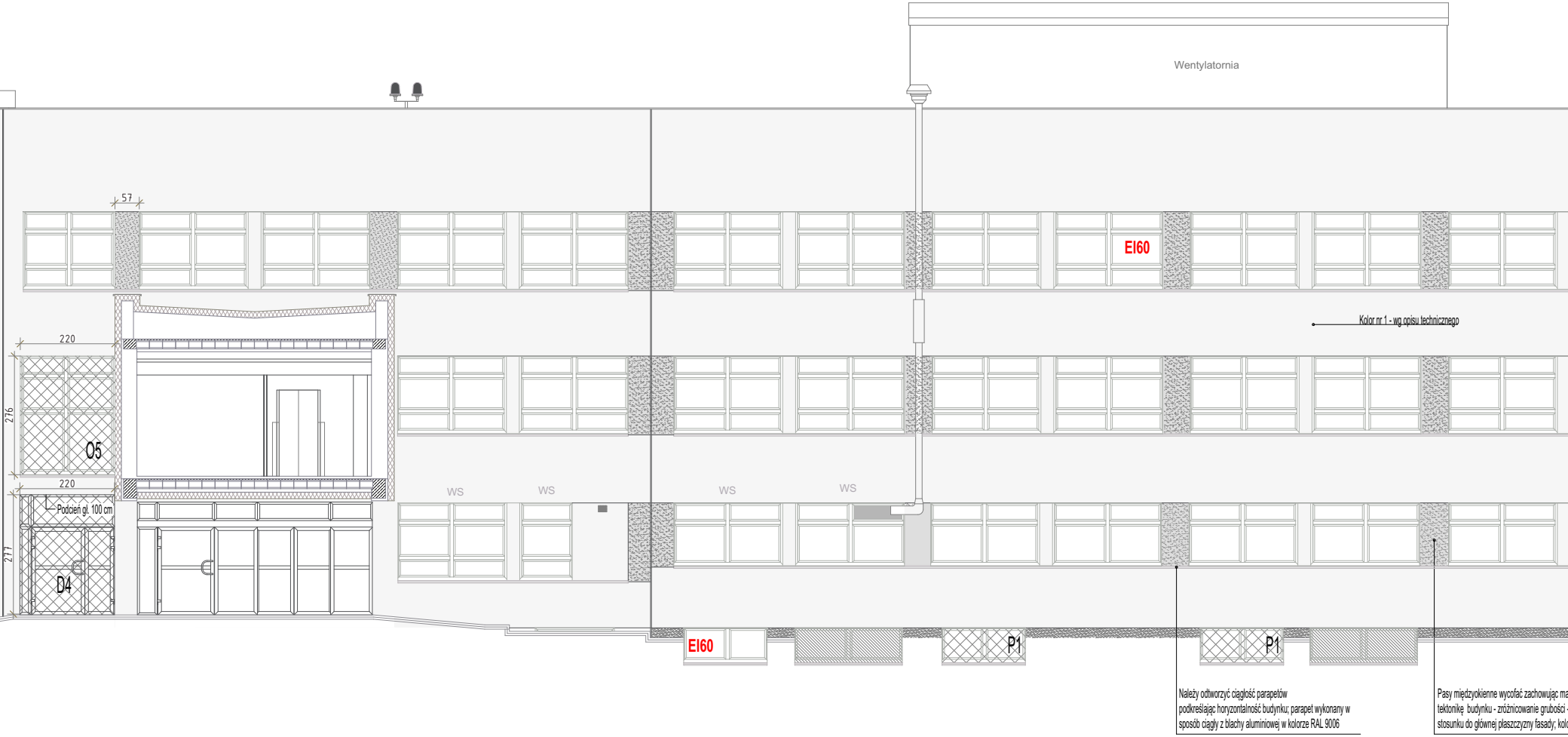

Kolor nr 1 - wg opisu technicznego

Należy odtworzyć ciągłość parapetów
podkreślając horyzontalność budynku; parapet wykonany w
sposób ciągły z blachy aluminiowej w kolorze RAL 9006

Pasy międzyokienne wycofać zachowując ma
tektonikę budynku - zróżnicowanie grubości -
stosunku do głównej płaszczyzny fasady; kol

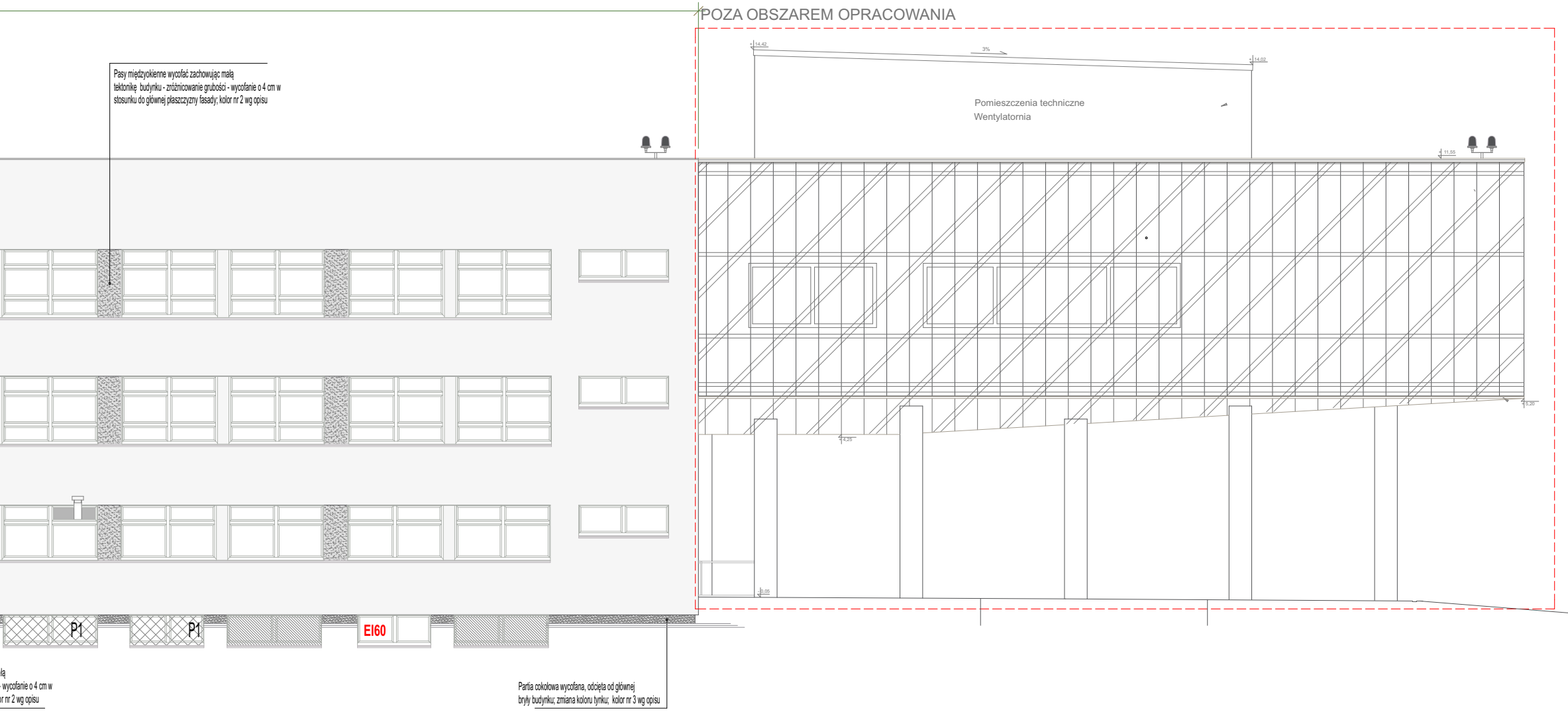

Pasy międzyokienne wycofać zachowując małą tektonikę budynku - zróżnicowanie grubości - wycofanie o 4 cm w stosunku do głównej płaszczyzny fasady; kolor nr 2 wg opisu

łą
- wycofanie o 4 cm w
or nr 2 wg opisu

Partia cokołowa wycofana, odcięta od głównej bryły budynku; zmiana koloru tynku; kolor nr 3 wg opisu

▩	Okna do wymiany
☐	Ocieplenie wełną mineralną
▧	Zakres nie objęty opracowaniem
▩	Okno do wymiany
▨	Okno do zamurowania
EI 60	Okno PPOŻ wg osobnego zadania

Uwagi:

☐	**Kolor nr 1 -** paleta kolorów NCS 1202-G48Y**;** tynk drobnoziarnisty 1,5 mm-2,0 mm
▒	**Kolor nr 2** - paleta kolorów NCS 2202-B66G**;** tynk gruboziarnisty 4,0 mm-5,0 mm
■	**Kolor nr 3 -** paleta kolorów NCS 5003-B61G; tynk dekoracyjny , średnioziarnisty: 0,5 - 1,8 mm.

Wszystkie odcięcia powierzchni o różnym kolorze i fakturze o szerokości 2 cm i głębokości 2 cm

Wnęki okienne wykończyć tynkiem drobnoziarnistym; kolor nr 1 wg opisu

Zmiana faktury na tynk średnioziarnisty;
w miejscu styku tynku średnioziarnistego
z tynkiem drobnoziarnistym należy wykonać odcięcie o szerokości 2 cm i głębokości 2 cm; rozwiązanie to ma zastosowanie tylko w sytuacji, gdy elementem odcinającym nie jest parapet; kolor nr 2 wg opisu

TERMOENERGY

TERMOENERGY
inż. Józef Zieleziński

ul.Arystofanesa 85
60-461 Poznań

TEMAT:
TERMOMODENIZACJA BUDYNKU
SZPITALA WOJEWÓDZKIEGO W
POZNANIU

INWESTOR
SZPITAL WOJEWÓDZKI W POZNANIU
UL. JURASZÓW 7/19
POZNAŃ

AKTUALIZACJA I ADAPTACJA ARCHITEKTURA	mgr inż. arch. Marcin Piotrowski WP-OIA/OKK/UpB/6/2007	
SPRAWDZIŁ ARCHITEKTURA	mgr inż. arch. Jan Nikisch WP-OIA/OKK/UpB/50/2010	
PROJEKT PIERWOTNY:	mgr inż. Paweł Peksa	———

BRANŻA
ARCHITEKTURA

TYTUŁ
ELEWACJA PÓŁNOCNO- ZACHODNIA
BUDYNEK DIAGNOSTYCZNY A-H

SKALA	STADIUM	RYSUNEK
1:100	PW	A_08
DATA	ARKUSZ	
2016-12		