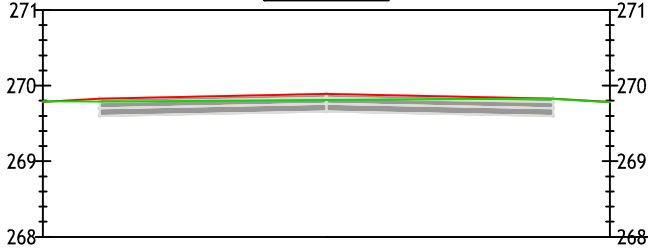
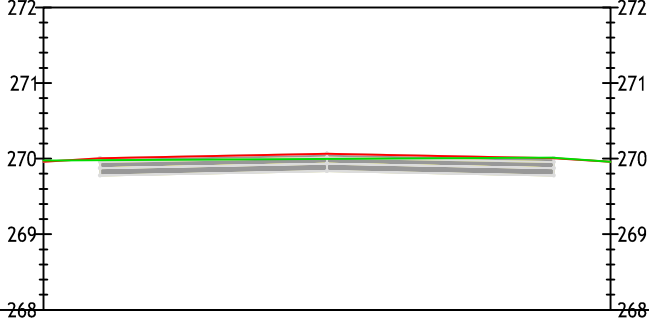


Oś  
LP 41  
4+268.428



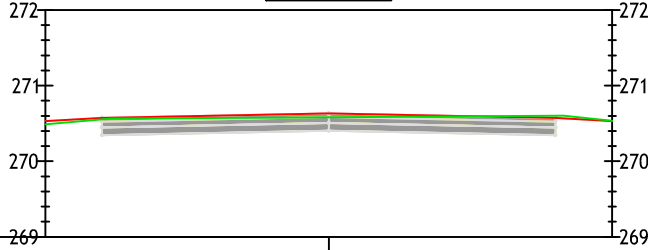
|                   |        |        |        |        |        |
|-------------------|--------|--------|--------|--------|--------|
| Odsunięcia od osi | -3.75  | -3.00  | 0.00   | 3.00   | 3.75   |
| Rzędne drogi      | 269.78 | 269.83 | 269.89 | 269.83 | 269.78 |
| Rzędne terenu     | 269.79 | 269.79 | 269.81 | 269.82 | 269.83 |

Oś  
LP 42  
4+275.000



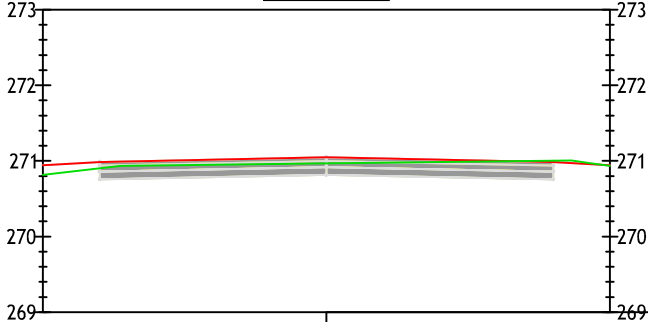
|                   |        |        |        |        |        |
|-------------------|--------|--------|--------|--------|--------|
| Odsunięcia od osi | -3.75  | -3.00  | 0.00   | 3.00   | 3.75   |
| Rzędne drogi      | 269.96 | 270.00 | 270.06 | 270.00 | 269.96 |
| Rzędne terenu     | 269.98 | 269.98 | 270.00 | 270.01 | 269.96 |

Oś  
LP 43  
4+300.000



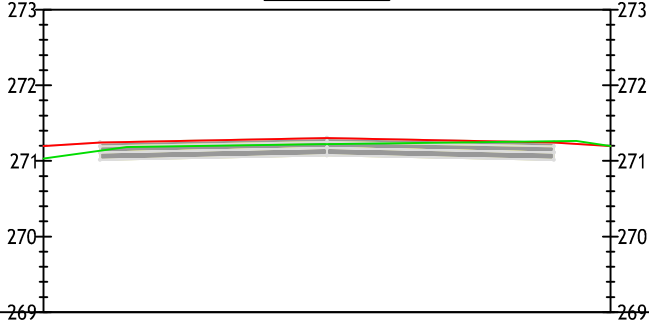
|                   |        |        |        |        |        |
|-------------------|--------|--------|--------|--------|--------|
| Odsunięcia od osi | -3.75  | -3.00  | 0.00   | 3.00   | 3.75   |
| Rzędne drogi      | 270.53 | 270.57 | 270.63 | 270.57 | 270.53 |
| Rzędne terenu     | 270.49 | 270.56 | 270.56 | 270.60 | 270.54 |

Oś  
LP 44  
4+325.000



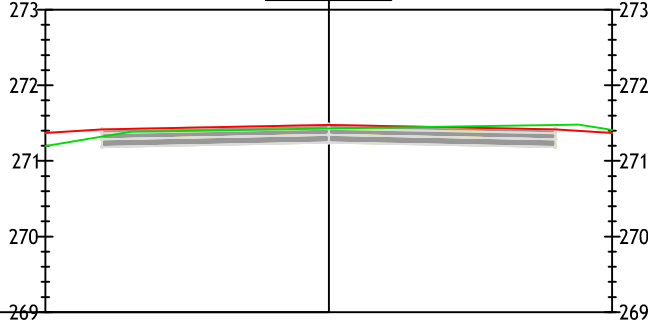
|                   |        |        |        |        |        |
|-------------------|--------|--------|--------|--------|--------|
| Odsunięcia od osi | -3.75  | -3.00  | 0.00   | 3.00   | 3.75   |
| Rzędne drogi      | 270.94 | 270.99 | 271.05 | 270.99 | 270.94 |
| Rzędne terenu     | 270.82 | 270.93 | 270.97 | 271.00 | 270.94 |

Oś  
LP 45  
4+350.000



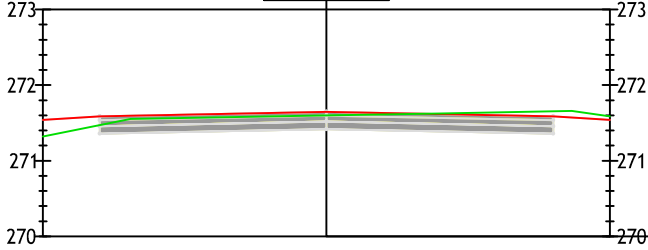
|                   |        |        |        |        |        |
|-------------------|--------|--------|--------|--------|--------|
| Odsunięcia od osi | -3.75  | -3.00  | 0.00   | 3.00   | 3.75   |
| Rzędne drogi      | 271.20 | 271.24 | 271.30 | 271.24 | 271.20 |
| Rzędne terenu     | 271.03 | 271.18 | 271.22 | 271.27 | 271.20 |

Oś  
LP 46  
4+375.000



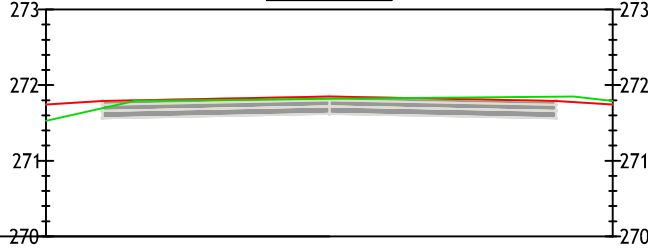
|                   |        |        |        |        |        |
|-------------------|--------|--------|--------|--------|--------|
| Odsunięcia od osi | -3.75  | -3.00  | 0.00   | 3.00   | 3.75   |
| Rzędne drogi      | 271.37 | 271.41 | 271.47 | 271.41 | 271.37 |
| Rzędne terenu     | 271.20 | 271.39 | 271.43 | 271.48 | 271.41 |

Oś  
LP 47  
4+400.000




|                   |        |        |        |        |        |
|-------------------|--------|--------|--------|--------|--------|
| Odsunięcia od osi | -3.75  | -3.00  | 0.00   | 3.00   | 3.75   |
| Rzędne drogi      | 271.54 | 271.59 | 271.65 | 271.59 | 271.54 |
| Rzędne terenu     | 271.32 | 271.55 | 271.60 | 271.63 | 271.66 |

Oś  
LP 48  
4+425.000



|                   |        |        |        |        |        |
|-------------------|--------|--------|--------|--------|--------|
| Odsunięcia od osi | -3.75  | -3.00  | 0.00   | 3.00   | 3.75   |
| Rzędne drogi      | 271.74 | 271.79 | 271.85 | 271.79 | 271.74 |
| Rzędne terenu     | 271.53 | 271.54 | 271.79 | 271.81 | 271.85 |

|                      |   |         |                  |                        |  |
|----------------------|---|---------|------------------|------------------------|--|
| Zamawiający          | Powiat Głubczycki z siedzibą w Głubczycach,<br>48-100 Głubczyce, ul Kochanowskiego 15   |         |                  |                        |  |
| Temat                | "Przebudowa drogi powiatowej nr 12010 na odcinku Głubczyce - Bogdanowice<br>(km 0+000 do km 4+400)"   |         |                  |                        |  |
| Jednostka            | <div> CERTIGOS Mateusz Kałuża<br/>44-203 Rybnik; ul. Brzezińska 8A</div> |         |                  |                        |  |
| Opracował            | mgr inż. Marceli Hawetek  | Nr upr. | -                | PODPIS:                |  |
| Opracował            | inż. Łukasz Palki   | Nr upr. | -                | PODPIS:                |  |
| Projektował          | mgr inż. Tomasz Gacek   | Nr upr. | SLK/3672/PWOD/11 | PODPIS:                |  |
| Data:<br>Lipiec 2017 | PRZEDMIOT RYSUNKU:<br>Przekroje charakterystyczne   |         | SKALA:<br>1:500  | NUMER RYSUNKU:<br>7.40 |  |