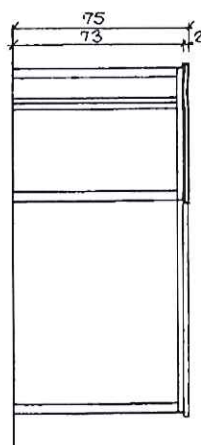
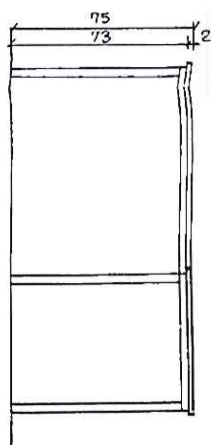
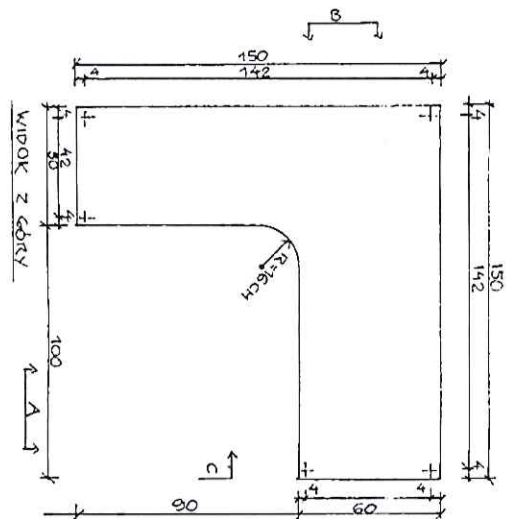

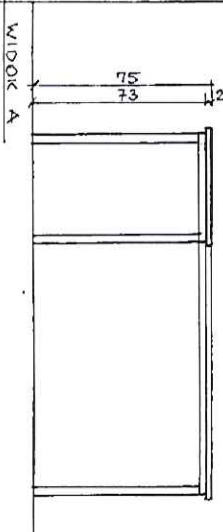


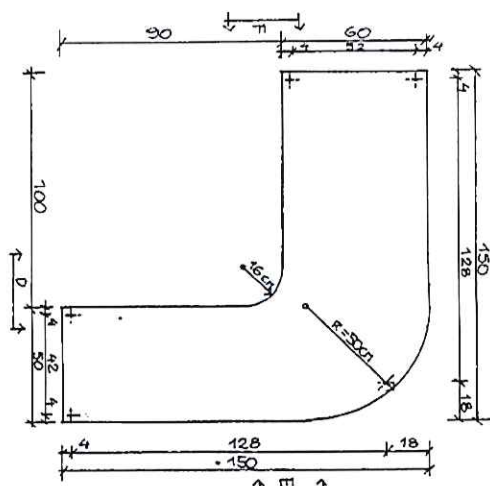


BIURKO NR 1P



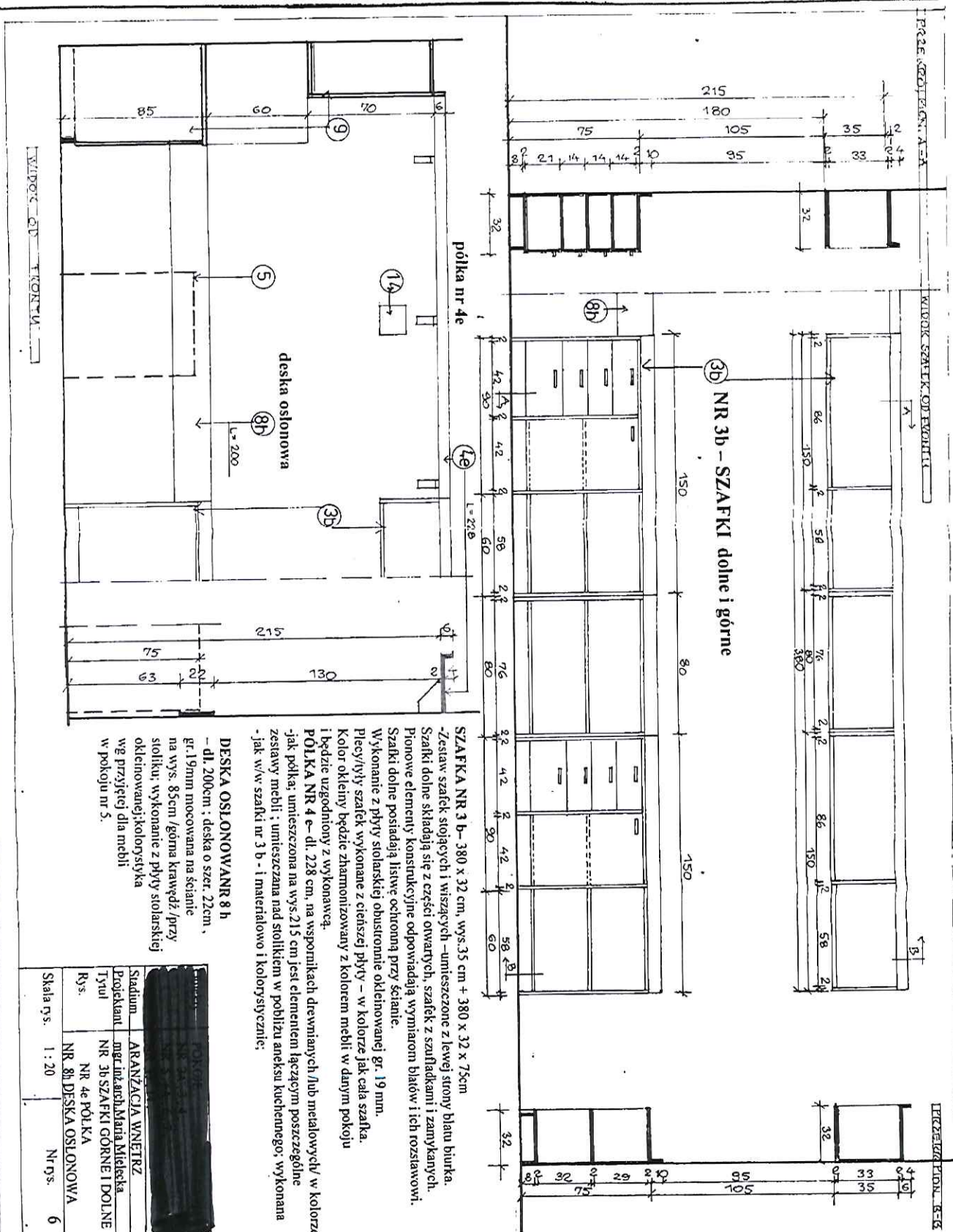
WIDOK Z GÓRY

BIURKO NR 1A/L



BIURKO NR 1P - 150 x 60 / 150 x 50 cm, wys. 75 cm, narożnikowe, prawe
BIURKO NR 1L - 150 x 60 / 150 x 50 cm, wys. 75 cm, narożnikowe, lewe
jeśli symetryczne do biurka nr 1P;
BIURKO NR 1A/L - 150 x 60 / 150 x 50 cm, wys. 75 cm, - narożnikowe, lewe,
biurko z zaokrąglonym narożnikiem / promień - 50 cm /
Blaty wszystkich typów biurek wykonane z płyty stołarskiej okleinowanej
obustronnie, gr. płyty 20mm; krawędzie z dopiętką, o załamaniu promienia.
Stelaż konstrukcji biurek metalowy, nogi - rurki metalowe o średn. 40 mm.
Kolor okleiny i stelażu metalowego - do uzgodnienia z wykonawcą.

Siedlisko	AKANZACJA WNETRZ
Projektant	mgr inż arch Maria Milecka
Tytuł	BIURKO NR 1P
Rysunek	BIURKO NR 1A/L
Skala rys.	1 : 20
Nr rys.	4



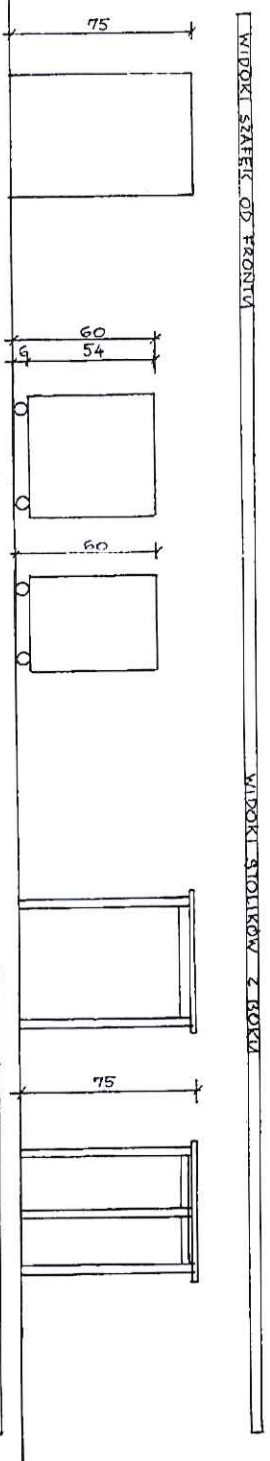
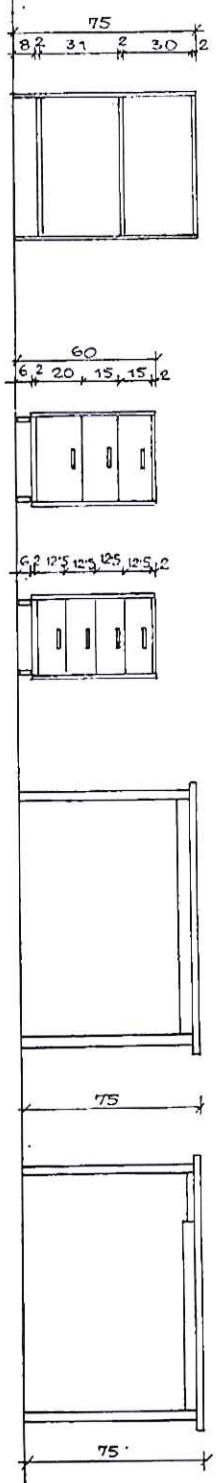
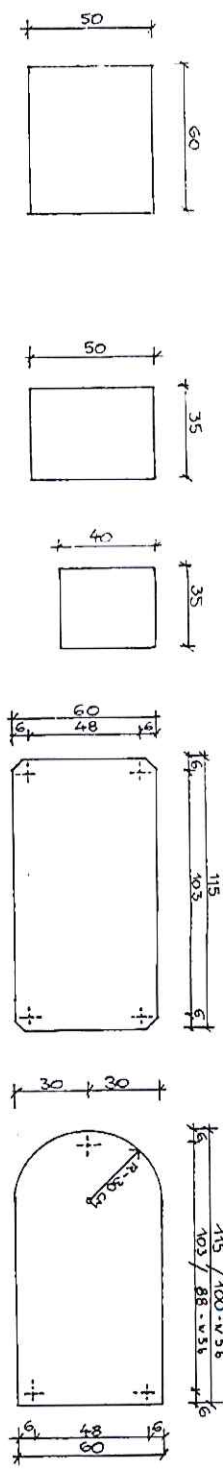
SZAFKA NR 3 b - 380 x 32 cm, wys. 35 cm + 380 x 32 x 75cm
 -Zestaw szafek stojących i wiszących -umieszczone z lewej strony blatu bliska.
 Szafki dolne składają się z części otwartej, szafek z szufladkami i zamkniętych.
 Pionowe elementy konstrukcyjne odpowiadają wymiarom blatów i ich rozstawowi.
 Szafki dolne posiadają listwę ochronną przy ścianie.
 Wykonanie z płyty stołarskiej obustronnie okleinowanej gr. 19 mm.
 Piony/lify szafek wykonane z cienkiej płyty - w kolorze jak cała szafka.
 Kolor okleiny będzie zharmonizowany z kolorem mebli w danym pokoju
 i będzie uzgodniony z wykonawcą.
PÓŁKA NR 4 e - dl. 228 cm, na wspornikach drewnianych /lub metalowych/ w kolorze
 -jak półka; umieszczona na wys. 215 cm jest elementem łączącym poszczególne
 zestawy mebli ; umieszczona nad stołkiem w pobliżu aneksu kuchennego; wykonana
 - jak w/w szafki nr 3 b - i materiałowo i kolorystycznie;

DESKA OSŁONOWA NR 8 h
 - dl. 200cm ; deska o szer. 22cm ,
 gr. 19mm mocowana na ścianie
 na wys. 85cm /główna krawędź /przy
 stołku; wykonanie z płyty stołarskiej
 okleinowanej; kolorystyka
 wg przyjętej dla mebli
 w pokoju nr 5.

Stadium	ARANŻACJA WNETRZ
Projektant	mgr inż. arch. Maria Milecka
Tytuł	NR 3b SZAFKI GÓRNE I DOLNE
Rys.	NR 4e PÓŁKA
	NR 8h DESKA OSŁONOWA
Skala rys.	1 : 20
Nr rys.	6

NR 2 - SZAFKA NR 2a - KOMODA NR 2b - KOMODA NR 5a - STOLIK NR 5 - STOLIK

WIDOKI SZAFKI Z GÓRY WIDOKI STOLIKÓW Z GÓRY



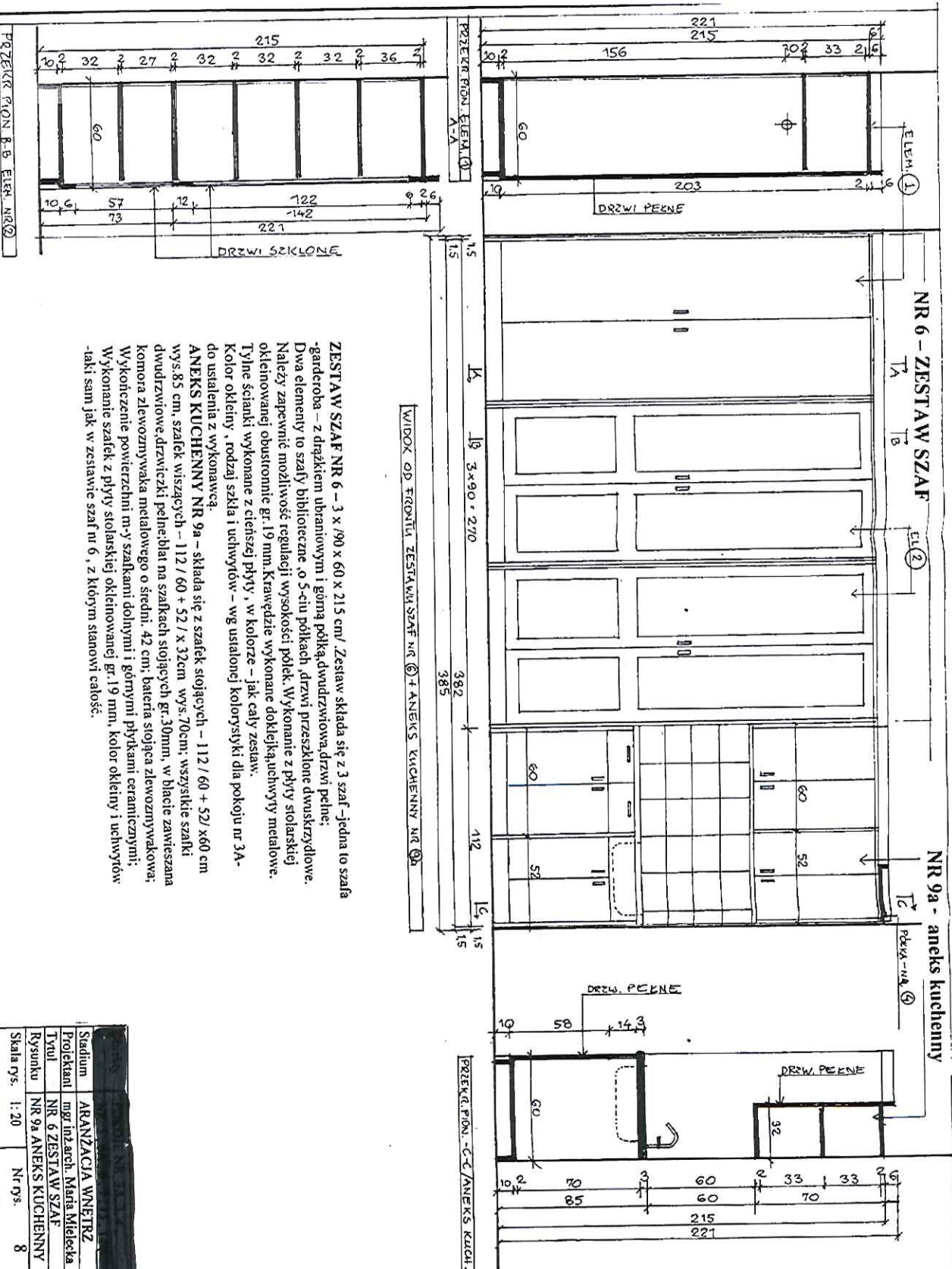
SZAFKA NR 2 - 60 x 50 cm, wys. 75 cm, stojąca, otwarta z 2 półkami; umieszczona między przyciętymi blatami biurka / może być miejscem dla drukarki lub ksero; wykonana z płyty stołarskiej okleinowanej obustronnie - o gr. 19 mm, krawędzie wykonane doklejką; kolorystyka oklein - wg kolorystyki mebli danego pokoju.

KOMODA NR 2a - 35 x 50 cm, wys. 60 cm, ruchoma, na kółkach, 3 szuflady; **KOMODA NR 2b** - 35 x 40 cm, wys. 60 cm, ruchoma, na kółkach, 4 szuflady; Szaflki i fronty szuflad - płyta wiórowa okleinowana szuflad - boki metalowe, dno z płyty; prowadnice rolkowe; zamek centralny; uchwyty metalowe; Kolorystyka - wg kolorystyki mebli w danym pokoju - do ustalenia z wykonawcą.

STOLIK NR 5 - 115 x 60 cm wys. 75 cm, blat z jednym końcem zaokrąglonym - promień 30 cm, gr. blatu 30 mm, wykonany z płyty stołarskiej okleinowanej obustronnie, nogi z drewna twardego 50 x 50 mm.

STOLIK NR 5a - 115 x 60 wys. 75 cm, blat z lekko ściętymi narożnikami; wykonanie - jak stół nr 5. Kolor okleiny zgodny z kolorystyką mebli w danym pokoju - do uzgodnienia z wykonawcą.

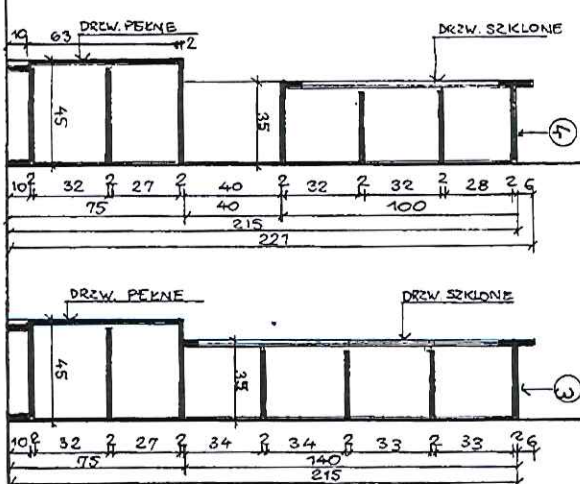
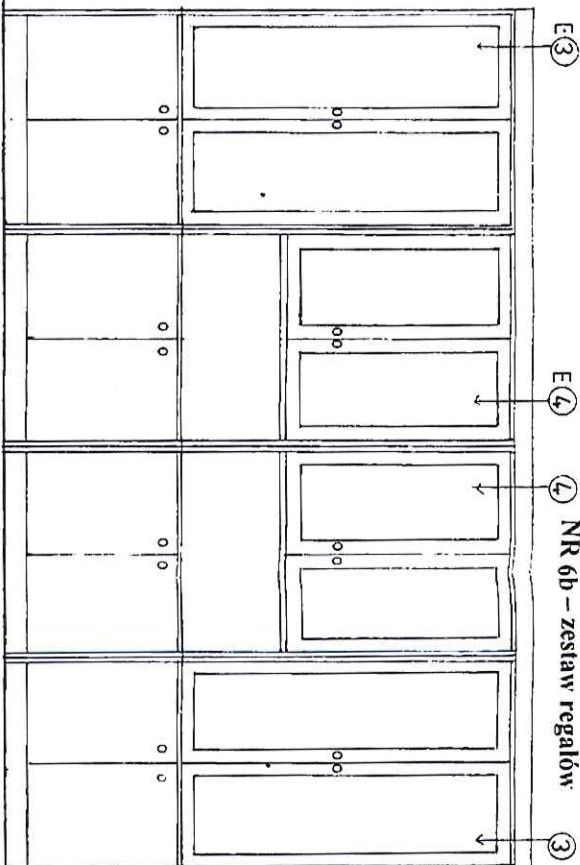
Stadium	ARANŻACJA WNETRZ
Projektant	mjr inż. arch. Maria Milecka
Tytuł	NR 2 SZAFKA
Rysunku	NR 2a, 2b KOMODY
	NR 5, 5a STOLIKI
Skala rys.	1 : 20
Nr rys.	7



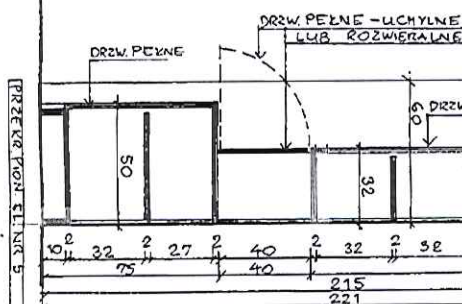
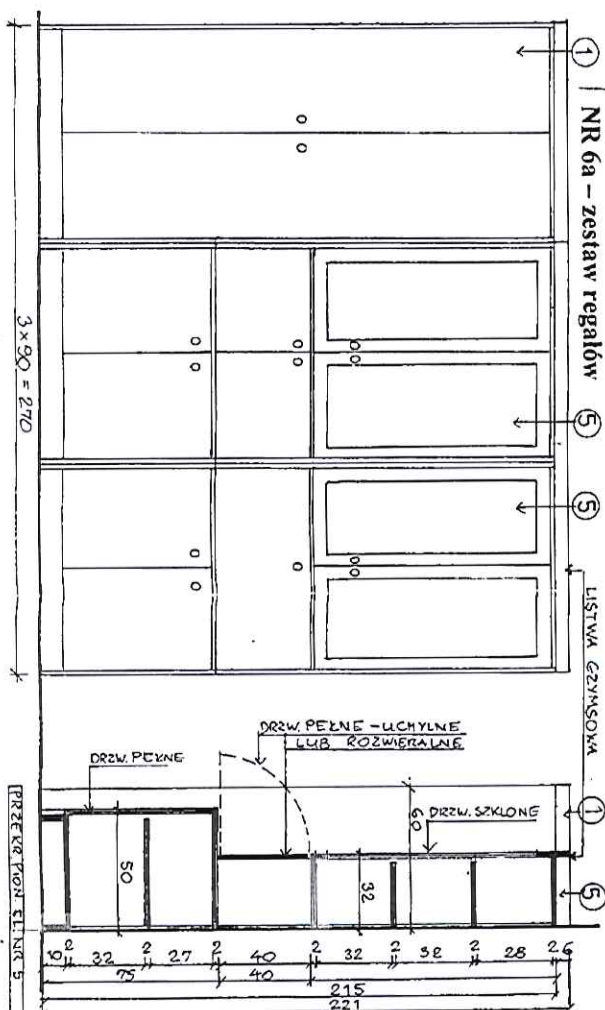
Stadium	ARANŻACJA WNIĘTRZ
Projektant	mgr inż arch. Maria Milecka
Tytuł	NR 6 ZESTAW SZAF
Rysunku	NR 9a ANEKS KUCHENNY
Skala rys.	1:20
Nr rys.	8

ZESTAW REGAŁÓW NR 6b

- o wymiarach 4x / 90 x 45/35 x 215cm.
Zestaw tworzą 4 regały: dwa to elem. 3, składające się z dwóch części - dolne szafka dwudrzwiowa, drzwi pełne, z jedną półką, druga część z drzwiami dwuskrz. oszklonymi z trzema półkami; dwa regały to elem. 4 - dolna szafka - w elem. 3 nad nią otwarta półka, i część górna z drzwiczkami dwuskrz. oszklonymi z dwoma półkami.
Ramki szklanych drzwi ok. 5cm.
Wszystkie zestawy wykonane z górą listwą gzymsową.
Wykonanie z płyty siolarskiej obustr. okleinowanej 19mm, krawędzie wykonan doklejką, tyne płyty o mniejszych grubościach - w kolorze jak płyty główne.
Kolor okleiny - jak w zestawie 6a także rodzaj szkła i uchwyty wg ustalonej kolorystyki dla pokoju nr 13
- w uzgodnieniu z wykonawcą.

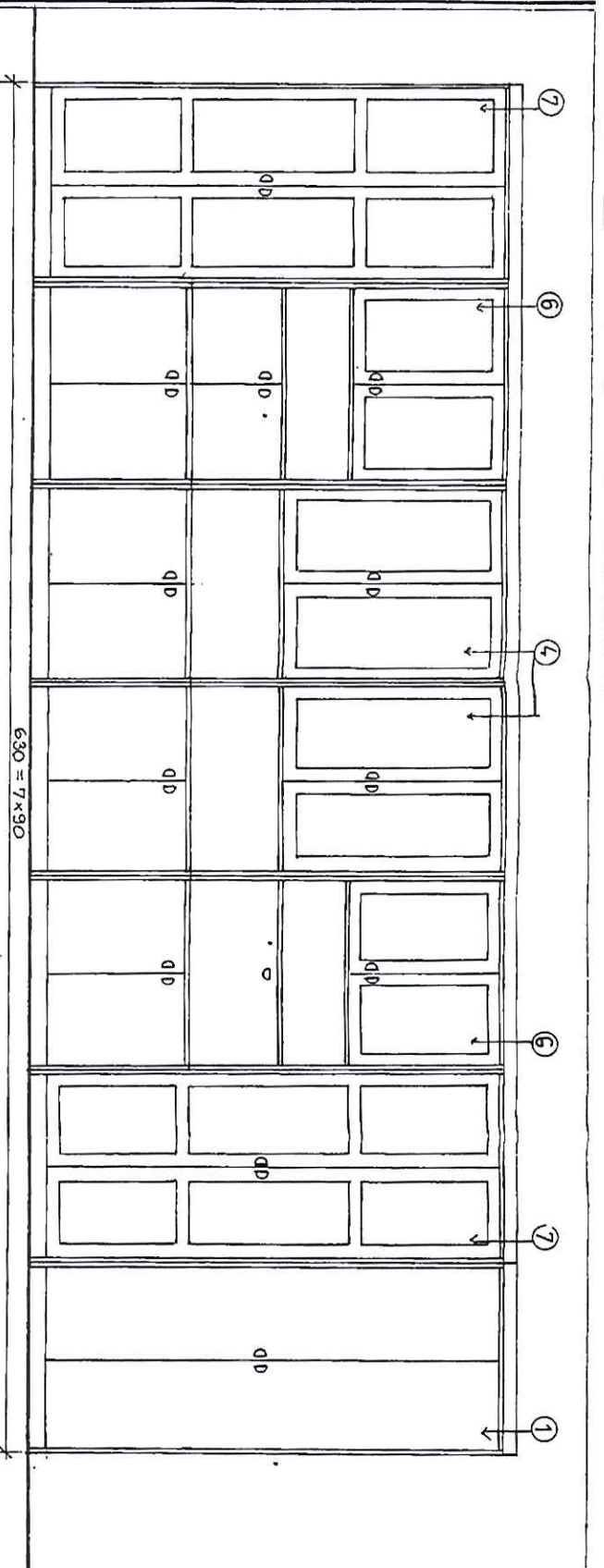


NR 6a - zestaw regałów



ZESTAW REGAŁÓW Z SZAFĄ NR 6a -
o wym. 3x / 90 x 60/50/32x 215cm / - składa się z 3 elementów:
1 - szafa garderobiana - 90x60x215cm, z głębokim gardrob. + półka
górna / wg przetr. pion. elem. nr 1, na rys nr 8, oraz dwa regały
biblioteczne o szer. 90cm, głębokości dołem 50cm, górą 32cm.
Szafa jest dwudrzwiowa, drzwi pełne; każdy regał posiada szafkę
dolną z drzw. dwuskrzydłowymi pełnymi z jedną półką; w części
środk. szafka z drzw. odkładanymi lub dwuskrzydłowymi;
część górna z drzwiczkami szklonymi - dwuskrzydł.
z dwoma półkami. Wykonanie z płyty siolarskiej obustronnie
okleinowanej gr. 19 mm; krawędzie wykonane doklejką,
uchwyty metalowe. Kolor okleiny, rodzaj szkła i uchwyty
wg ustalonej kolorystyki dla pokoju nr 13 - w uzgodnieniu
z wykonawcą.

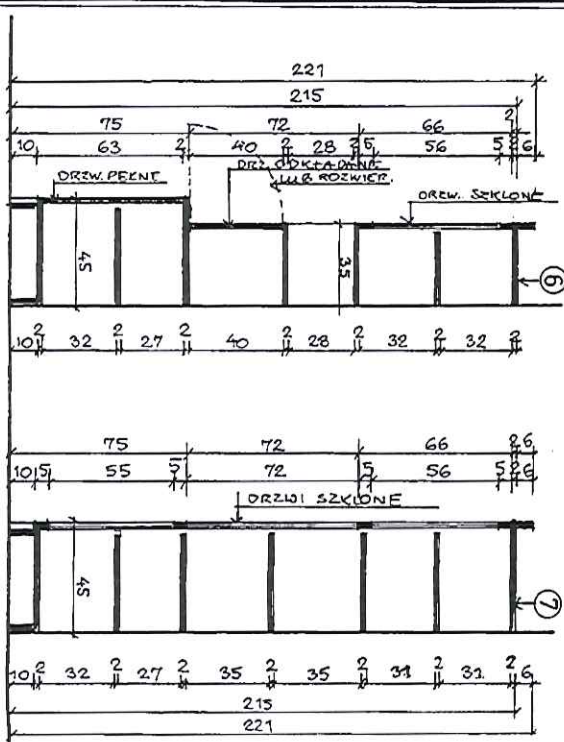
Stadium	ARANŻACJA WNETRZ
Projektant	mgr inż arch Maria Milecka
Tytuł	NR 6 ZESTAW REGAŁÓW
Rysunku	NR 6a ZESTAW REGAŁÓW
Skala rys.	1 : 20 -
Nr rys.	9.



630 = 7 x 90

NR 6c - zestaw regałów

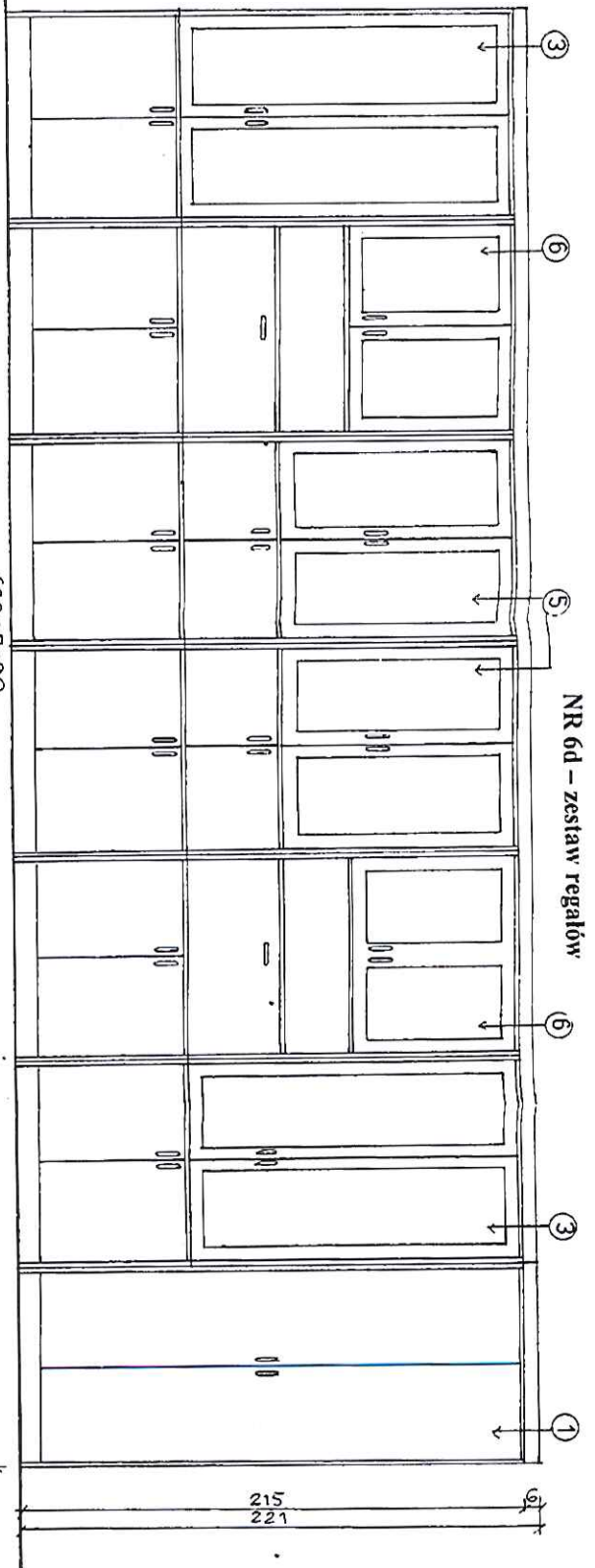
WIDOK OD PRZONTU ZESTAWU REGAŁÓW - 6c



ZESTAW REGAŁÓW Z SZAFĄ NR 6c - 7 x 90 x 60/45/35 x 215cm!
 -zestaw tworzy 7 regałów o różnych rozmiarach - elem. 1 - to szafa garderobiana, z drążkiem garderob. + półka górna, drzwi dwuskrzydłowe pełne /wg przekr. pionowego elem. nr 1 na rys. nr 8/; dwa regały - elem. 7 to szafy biblioteczne z drzwiami dwuskrzydł. przeszklonymi na całej wysokości /ramki trzymające szkło o wym. 5cm/ z pięcioram. półkami /nałecy zapewnić możliwość zmiany rozstawu półek/; dwa regały - elem. 6 - każdy składa się z szafki dolnej z drzwiczkami dwuskrzydł. pełnymi, z jedną półką, z części środkowej z szafką o drzwiczkach składanych i /w drugim regale/ drzwiczkach dwuskrzydł. -oba rodzaje drzwiczek -pełne; nad w/w szafką półka otwarta; szafka górna z drzwiczkami składnymi; z jedną półką; dwa regały elem. 4 - o szafkach dolnych z drzw. dwuskrzydł. pełnymi, z jedną półką, w części środkowej otwarta półka; część górna z drzwiczkami składnymi /ramki i w/ dwie półki /wg przekroju pion. Elem. 4 na rys. nr 9/. Wykonanie z płyty siolarskiej obustronnie okleinowanej gr. 19 mm, tylnie płyty okleinowane w kolorze mebla, krawędzie wykonane doklejając uchwyty metalowe. Kolor okleiny, rodzaj szkła i uchwyty wg ustalonej kolorystyki dla pokoju nr 14 -w uzgodnieniu z wykonawcą.

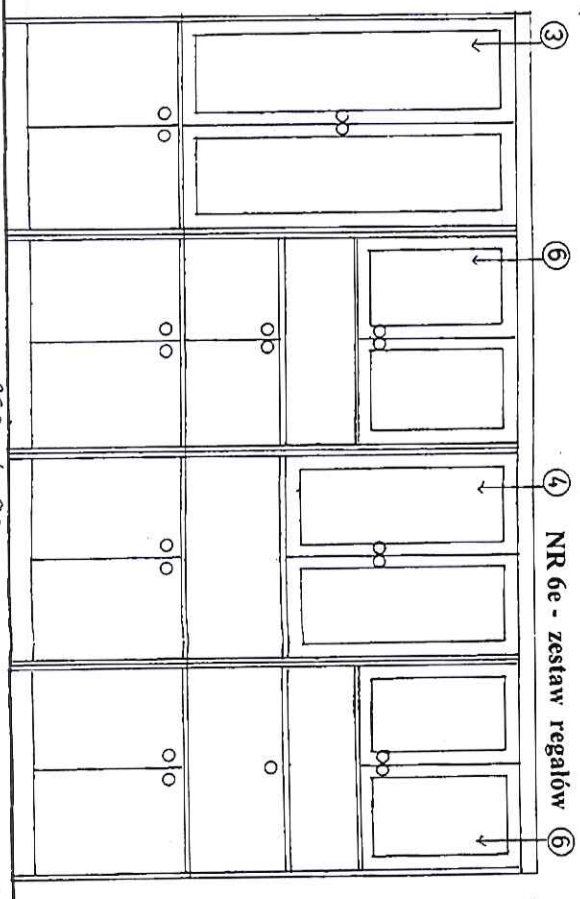
PRZEDZIAŁ PIONOWY ELEM. NR 6c PRZEDZIAŁ PION. ELEM. NR 7

Stadium	ARANŻACJA WNETRZ.
Projektant	mgr inż. arch. Maria Mielecka
Tytuł	MEBLE -
Rysunku	NR 6c ZESTAW REGAŁÓW
Skala rys.	1:20
Nr rys.	10



630 = 7 x 90

WIDOK OD FRONTU ZESTAWU REGALÓW NR 6d



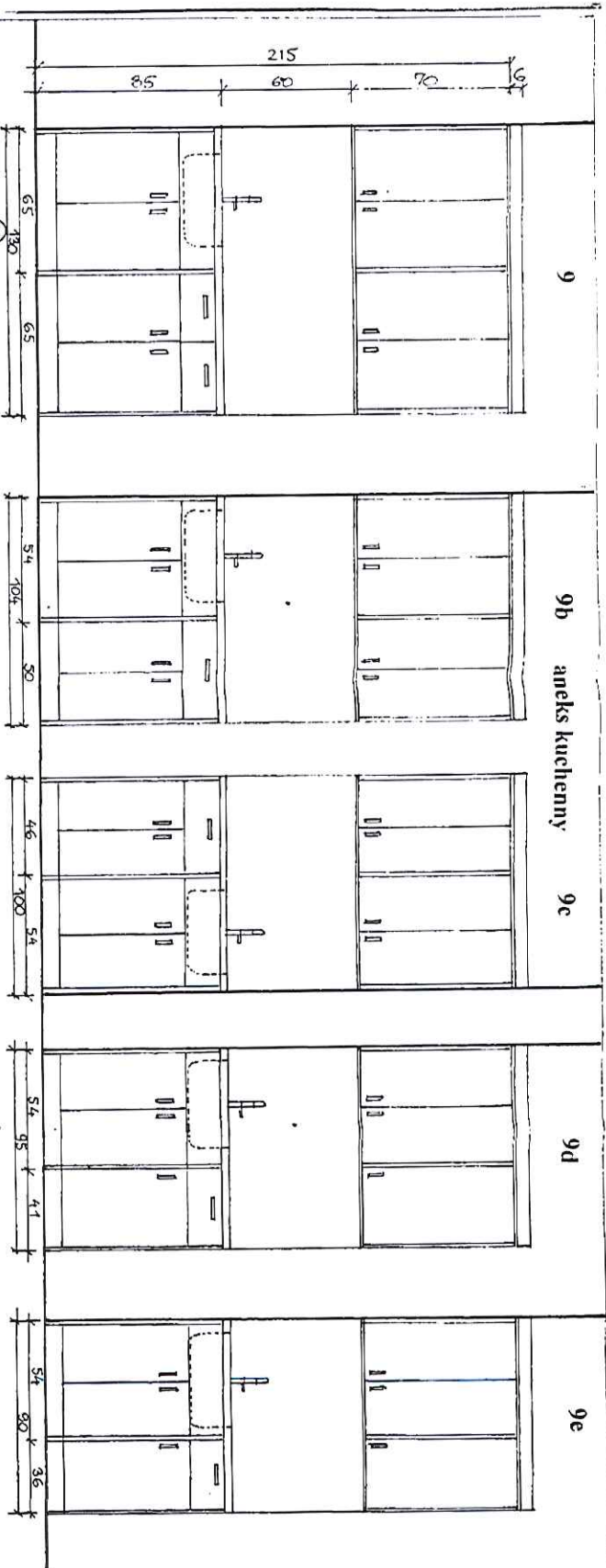
360 = 4 x 90

WIDOK OD FRONTU ZESTAWU REGALÓW NR 6e

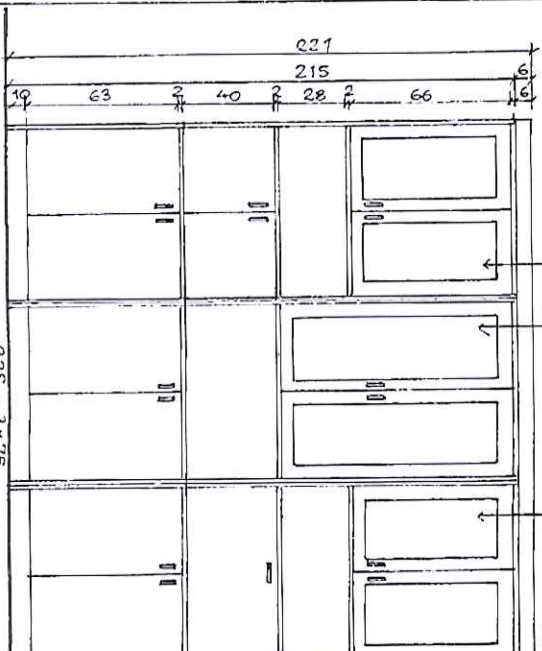
ZESTAW REGALÓW Z SZAFĄ NR 6d- 7 x 90 x 60/45/35/215cm/
 -posiada w swoim składzie: elem.1 - szafę garderob. dwudrzwiową,drzwi pełne, wyposażoną w drążek garder. +półka /wg prz.pion.elem.1-rys.nr 8;/dwa regaly elem.3 - dwuczęściowe-dolne szafki z drzw.dwuskrz.pionymi,jedną półką; część wyższą z drzwiczkami dwuskrz.szkłonymi,z trzema półkami /wg prz.pion.elem.3na rys.nr 9/; dwa regaly pełne elem.6 - wg opisu w zestawie nr 6a i przekr.pion. elem.6 na rys.10; dwa regaly elem nr 5 -trzcześnie drzewckie dwuskrz.dolne i środkowe pełne,oszkłone -wg przekr.pion.elem nr 5 na rys. nr 9.Wykonane z płyty stolarskiej obustronnie okleinowanej gr. 19 mm, tylnie płyty 2003mm.Kolor okleiny,rodzaj szkła i uchwyty wg ustalonej kolorystyki dla pokoju nr 5 - w uzgodnieniu z wykonawcą.

ZESTAW REGALÓW NR 6e - 4 x 90 x 45/35 x 215cm/ składa się z dwóch elem nr 6 -szafka dolna,środkowa,półka otwarta,sz.głona ,drzw.dwuskrz.dl. dolne pełne,głone oszkłone /wg opisu w zestawie nr 6e i prz.pion.elem 6 na rys.10/; jeden regal.elem 3 /wg opisu w zestawie nr 6b i prz.pion na rys.nr 9/jeden regal elem nr 4 - wg opisu w zestawie nr 6b i przekr.pion.elem 4 na rys.nr 9. Kolor okleiny ,rodzaj szkła i uchwyty wg ustalonej kolorystyki dla pokoju nr 6A -w uzgodnieniu z wykonawcą.

Stadium	AKONZACJA WNETRZ
Projektant	mgr inż arch.Maria Milecka
Tytuł	NR 6d, 6e -
Rysunku	ZESTAWY REGALÓW
Skala rys.	1 : 20
Nr rys.	11



PRZECIŁ PION. JAK WIEL. (4) PRZECIŁ PION. JAK WIEL. (6)



WIDOK OD PRZECIŁ REGAŁÓW. GŁĘBOKOŚĆ - NR 7 - ZESTAW REGAŁÓW

WIDOKI OD PRZECIŁA ANEKSÓW KUCHENNYCH

ANEKSY KUCHENNE NR 9, NR 9b, NR 9c, NR 9d, NR 9e,
Różne wielkości przedstawionych aneksów wynikają z wymiarów miejsca gdzie zostały zaprojektowane. Wszystkie składają się z szafek stojących z blatem gr. 3cm, z umieszczoną komorą zlewniową o średnicy 42 cm, z białą stojącą zlewniową. Drzwiczki szafek dwuskrzydłowe, w dwu przypadkach jednoskrzydłowe. Pod blatem szufladki. Szafki górne o szerokościach jak szafki dolne, z drzwiczkami pełnymi dwuskrzydłowymi, w dwu typach - jednoskrzydłowe. Szafki dolne i górne posiadają półki. Wysokość szafek dolnych - 85 cm, górnych 70 cm. Wymiary przekroju pionowego - na rys. nr 8. Między blatem a szafkami górnymi powierzchnia ściany wykonana płytami ceramicznymi w kolorze uniwersalnym pastelowym, korespondującym z okleinami różnych rodzajów drewna. Wykonanie szafek aneksów z płyty szklanej okleinowanej gr. 19 mm, natomiast wybór koloru będzie zależał od wybranej kolorystyki dla danego pokoju, także wybór uchwytych będzie zależał od wybranych dla zestawu szafek czy regałów dla danego pokoju i uzgodniony z wykonawcą.

ZESTAW REGAŁÓW NR 7 - WYMIARY 3 X 75 X 45/35 X 215 CM/
szerokość każdego regału to 75 cm, ale przy zmniejszonej szerokości ich fronty i przekroje pionowe i/lub wyposażenie/ odpowiadają wprowadzonym już typom regałów. Zestaw składa się z dwóch regałów elem. 6 / wg przekr. pion. na rys. nr 10/ oraz jednego jak elem. nr 4 - opisu i przekroju pionowego elem. nr 4 na rys. nr 9. Wykonanie z płyty szklanej okleinowanej obustronnie gr. 19mm. Kolor okleiny, rodzaj szkła oraz uchwyty - jak dla zestawu szafek nr 6, wg wybranej kolorystyki dla pokoju nr 3A - i uzgodnionej z wykonawcą.

Stadium	ARANŻACJA WNETRZ
Rys.	NR 9, 9b, 9c, 9d, 9e - ANEKSY KUCHENNE NR 7 ZESTAW REGAŁÓW
Skala Rys.	1 : 20
Nr rys.	13