

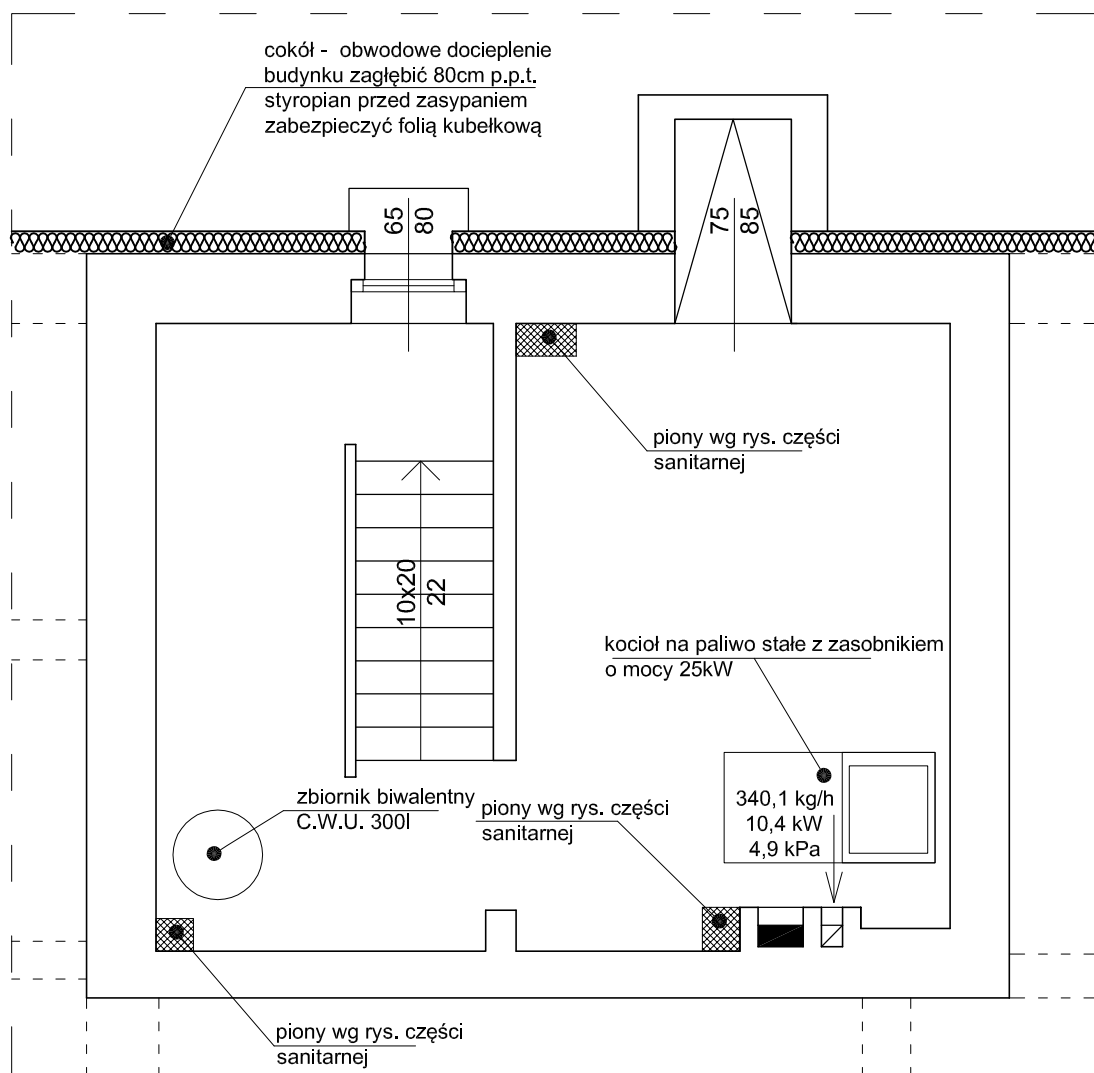


LEGENDA:

-  grzejnik płytowy w wkładką termostaticzną - typ, moc i wymiary wg rys. sanitarnych
-  piony C.O. obudować płytą g-k, oznaczenia wg rys. sanitarnych



INWESTYCJA	Docieplenie budynku leśniczówki Nowiny oraz modernizacja instalacji C.O. z montażem instalacji solarnej			
ADRES INWESTYCJI	działka nr 905/2 obręb ewid. Bogdaniec, jedn. ewid. Bogdaniec, ul. Leśna 35, 66-450 Bogdaniec			
INWESTOR	Skarb Państwa PGL Lasy Państwowe Nadleśnictwo Bogdaniec, ul. Leśna 17, 66-450 Bogdaniec			
TYTUŁ RYSUNKU	Rzut piwnicy			
PROJEKTANCI	upr. nr	podpis	nr rysunku	A-2
mgr inż. arch. Jan Lamprecht	LOIA/36/2010 upr. w specjalności architektonicznej w zakresie pełnym		skala	
			data	21.09.2015