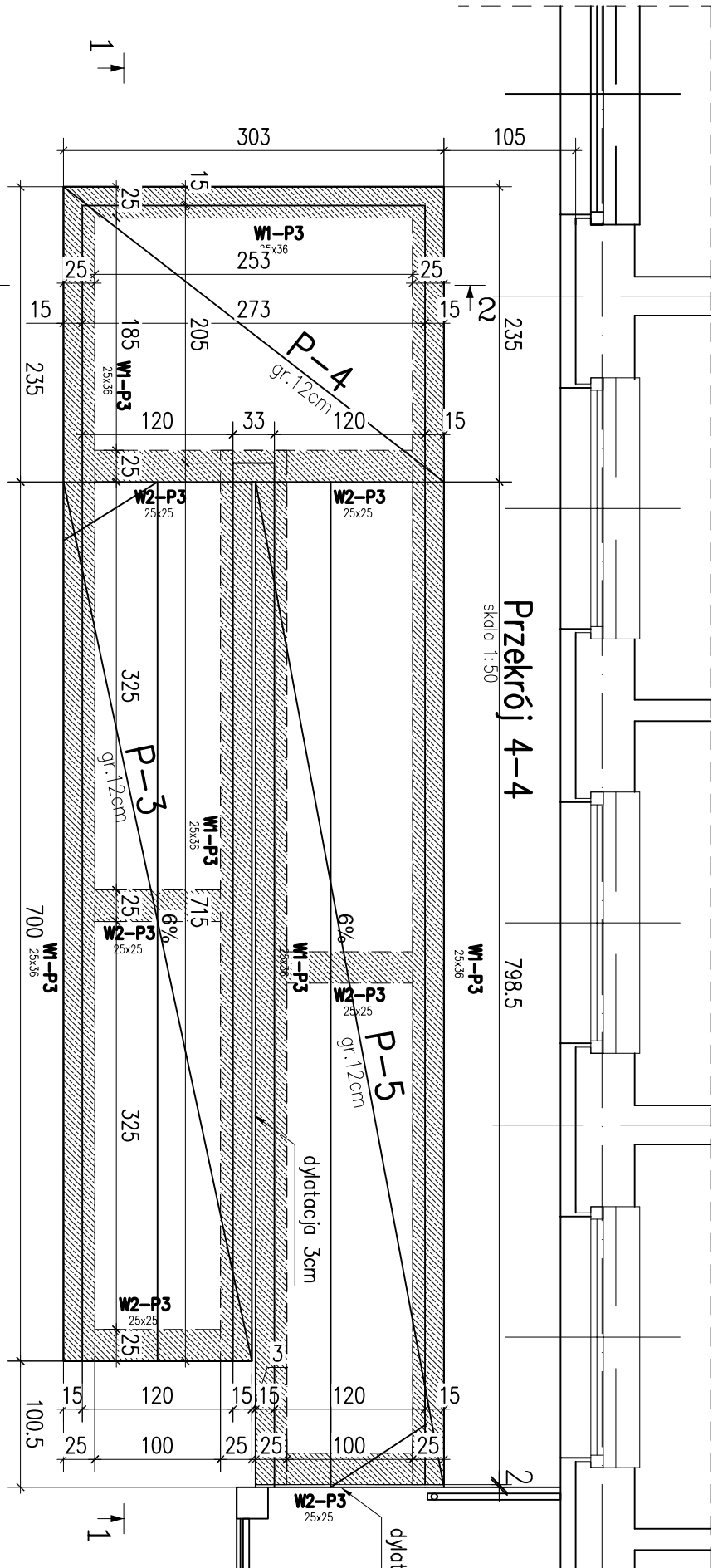
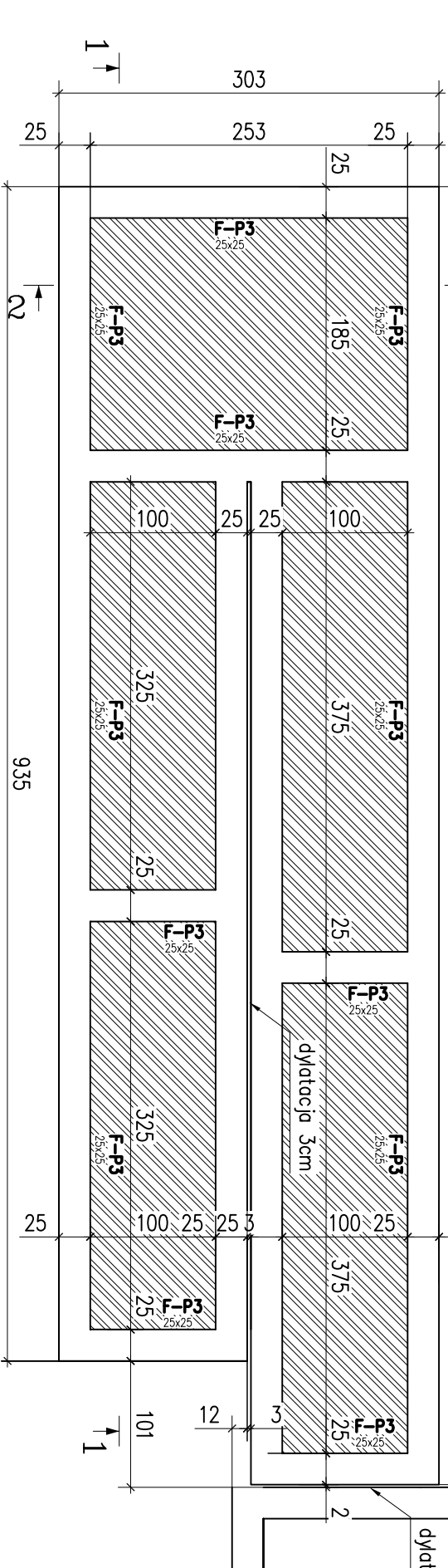
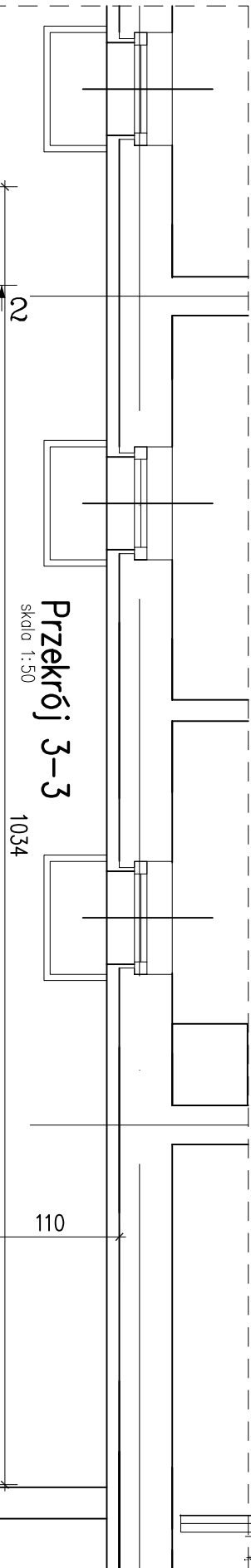


USTYTUOWANIE POCHYLI NI P-3, P-4, P-5
-RZUT PARTERU1:500



BETON C25/25 (B25)
- klasa wytrzymałości na ściskanie
(C) wg PN-EN206-1
STAL A-IIIN (B500SP-EPSTAL)
STAL A-I (St3S)
otulina prętów: dolna 2.5cm
otulina prętów: boczna/górna 3cm
grubość płyty:12cm

Uwagi:

1. Ściany fundamentowe wykonać jako monolityczne dla ław i stóp fundamentowych 5.0cm
 2. Otulina: dla płyt i ścian 3.0cm
 3. Pod wszystkie fundamenty wykonać warstwę wyrównawczą z chudego betonu gr. około 10cm
 4. Na podbetonie ułożyć izolację poziomą wg projektu architektury.
 5. Wszystkie fundamenty zabezpieczyć powłoką przeciwwilgociową - zgodnie z projektem architektury.
 6. Rysunek rozpatrywać łącznie z rys. K-1 i K-2 /dokładne roznieszczenie windy/oraz rysunkami pozostałych branż
 7. Wykopy fundamentowe wykonywać w porze suchej, nie dopuścić do zalania wykopów wodą.
 8. W przypadku natrafienia na soczewki słabego gruntu wezwać geologa i projektanta.
 9. Prace wykonywać pod ciągłym nadzorem kierownika budowy
 10. Wykopy należy zabezpieczyć.
 11. Należy przestrzegać przepisów BHP
 12. Zmiany w projekcie wraz z nowoprojektowanymi elementami są zmianami istotnymi wg Prawa Budowlanego Art.36a i wymagają zmianami istotnymi na budowę.
 13. Wszystkie wymiary sprawdzić na budowie i dostosować do nich wykonywane elementy
 14. Kształt prętów dostosować do szalunku
 15. Czytać z projektem budowlanym oraz rys. PW-K07
- Zbrojenie pochylni P-3/P-4/P-5**

P R A C O W N I A P R O J E K T O W A			
mgr inż.arch. Halina Piotrowska-Hirsberg			
OBJEKT ZESPÓŁ OPIEKI ZDROWOTNEJ - PAWILON NR 4			
OSWIECIM, ul. WYSOKIE BRZEGI 4; Dz.nr 2007/16, obr.0001 Oświecim			
ODDZIAŁ PSYCHIATRYCZNY I DZIENNY ODDZIAŁ PSYCHIATRI.			
RODZAJ PROJEKT WYKONAWCZY			
OPRACOWANA Zbrojenie pochylni P-3/P-4/P-5			
PROJEKTANT	mgr inż. Bogdan Stefański	NR UPR. 1563/94-specj. konstr.-bud.	
SPRAWDZAJĄCY	mgr inż. Agnieszka Cholewa-Juszczak -specj.konstr.-bud.	NR UPR. MAP/0090/POCK/10	
DATA 05.2015r.	SKALA 1:50/25	PW-K06	