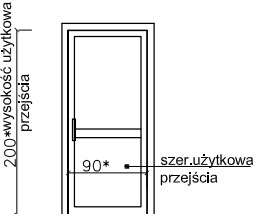
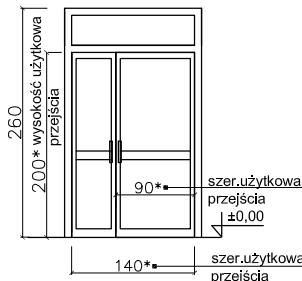
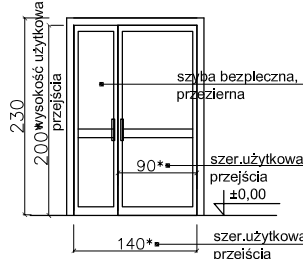
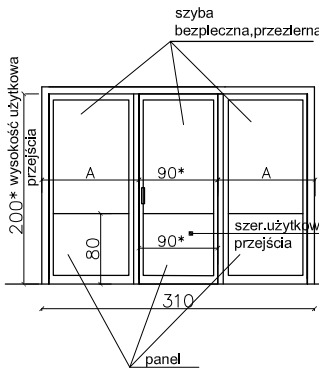
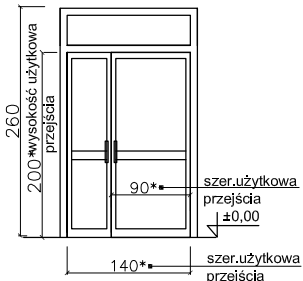
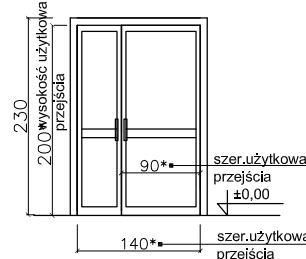
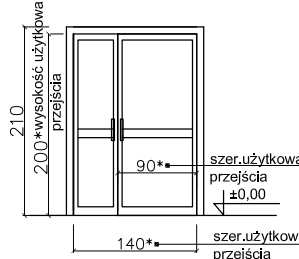



	DRZWI WEWN. ALUMINIOWE					ŚCIANKA WEWN. ALUMINIOWA	DRZWI ZEWN. ALUMINIOWE									
SYMBOL	Aw1		Aw2		Aw3	Aw4/ Aw4 *	Az1		Az2		Az3		Az4			
																
SZER. UŻYTKOWA PRZEJŚCIA	90		140		140	305		140		140		140		90		
WYS. UŻYTKOWA PRZEJŚCIA	200		200 (260)		200	200 (210)		200 (260)		200 (230)		200 (210)		200 (260)		
OKREŚLENIE SKRZYDŁA	L	P	L	P	L	P	L	P	L	P	L	P	L	P	L	P
PIWNICA	-	-	-	-	-	-	-	-	-	-	-	-	-	-	-	-
PARTER	-	-	-	1	-	-	-	1	1	1	-	1	-	1	-	1
I PIĘTRO	1	-	-	-	-	-	2 w tym 1*	-	-	-	-	-	-	-	-	-
II PIĘTRO	-	1	-	-	1	1	1	-	-	-	-	-	-	-	-	-
ILOŚĆ SZT.	2		1		2		3		1		2		1		1	
UWAGI:	szyba bezpieczna, przezierna					szyba bezpieczna, przezierna		szyba bezpieczna, przezierna, termiczna;				wypełnienie skrzydeł panel		szyba bezpieczna, przezierna, termiczna		

- UWAGI:
- 1. Przed przystąpieniem do realizacji sprawdzić wymiary na budowie.
 - 2. Kierunek orwierania wg rzutu.
 - 3. Drzwi oznaczone * - I ETAP REALIZACJI

PRACOWNIA PROJEKTOWA		
mgr inż. arch. Halina Piotrowska - Hirszberg		
OBIEKT	ZESPÓŁ OPIEKI ZDROWOTNEJ - PAWILON NR 4 OŚWIĘCIM, ul. WYSOKIE BRZEGI 4	
RODZAJ OPRACOWANIA	PROJEKT WYKONAWCZY - ZESTAWIENIE ŚLUSARKI WEWN.I ZEWN.	
AUTOR	mgr inż. arch. HALINA HIRSZBERG	NR UPR. 97/75
DATA 05.2015	SKALA -	NR RYS. 18