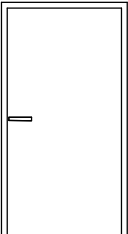
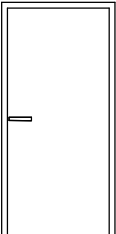
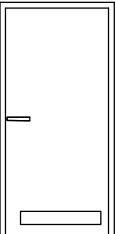
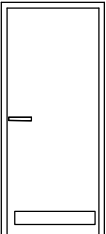
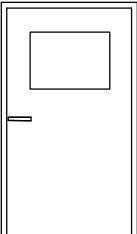
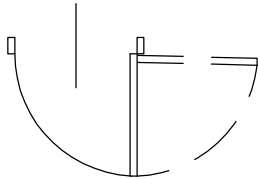


	DRZWI WEWN. DREWN. PŁASKIE								DRZWI WADALOODPORNE	
SYMBOL	D1		D2/ D2 *		D3/ D3 *		D4		D5 *	
										
SZER. UŻYTKOWA PRZEJŚCIA	110		90		90		80		110	
WYS. UŻYTKOWA PRZEJŚCIA	200		200		200		200		200	
OKREŚLENIE SKRZYDŁA	L	P	L	P	L	P	L	P	L	P
PIWNICA	-	-	2	1	1	1	-	-	-	-
PARTER	1	1	-	1	2	1	-	-	-	-
I PIĘTRO	3	1	10 w tym 4 *	8 w tym 6 *	8 w tym 2 *	8 w tym 3 *	1	1	1	1
II PIĘTRO	3	7	7	6	7	5	2	1	-	-
ILOŚĆ SZT.	7	9	19	16	18	15	3	2	1	1
	16		35		33		5		2	
UWAGI:					Z dolnym nawiewem systemowym o pow. min. 0,022m2  D3x - zamontować samozamykacz (Ilp.)		Z dolnym nawiewem systemowym o pow. min. 0,022m2		Z okienkiem obserwacyjnym. szklone szkłem hartowanym, wykonane z blachy ocynkowanej gr. 2mm obustronnie np. DONIMET, KONSMETAL lub równoważne	

UWAGI:

1. Drzwi płaskie, okleinowane CPL 0,7mm w kolorze buk, konstrukcja - rama z klejonki drewnianej,wypełnienie płyta wiórowa, otworowa, ościeznica metalowa regulowana, kolor RAL 1001 (kremowy).

3. Kierunek otwierania skrzydeł wg. rzutu.



Skrzydło drzwiowe z możliwością otwarcia 180°

UWAGI:

1. Przed przystąpieniem do realizacji sprawdzić wymiary na budowie.

2. Drzwi oznaczone \* - I ETAP REALIZACJI

P R A C O W N I A   P R O J E K T O W A		
mgr inż. arch. Halina Piotrowska - Hirsberg		
OBIEKT	ZESPÓŁ OPIEKI ZDROWOTNEJ - PAWILON NR 4 OŚWIĘCIM, ul. WYSOKIE BRZEGI 4	
RODZAJ OPRACOWANIA	PROJEKT WYKONAWCZY - ZESTAWIENIE STOLARKI DRZWIOWEJ	
AUTOR	mgr inż. arch. HALINA HIRSZBERG	NR UPR. 97/75
DATA 05.2015r.	SKALA -	NR RYS. 16