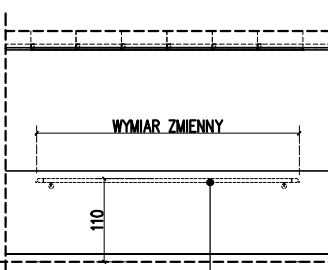
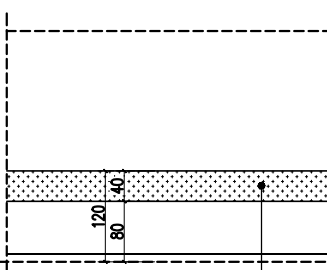
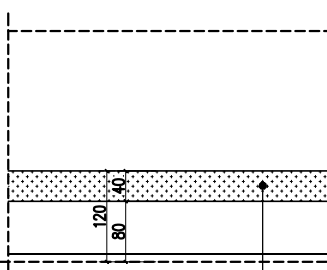
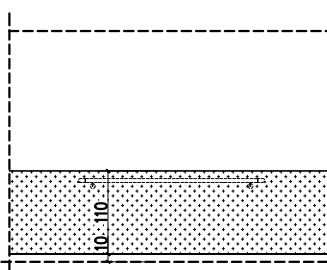
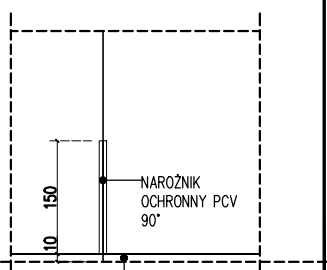
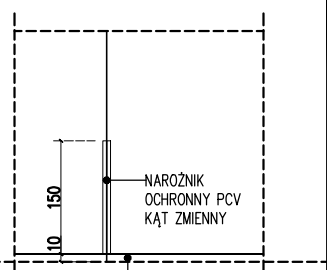
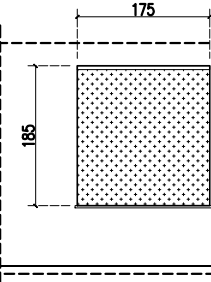
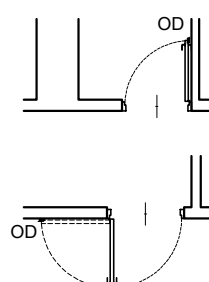
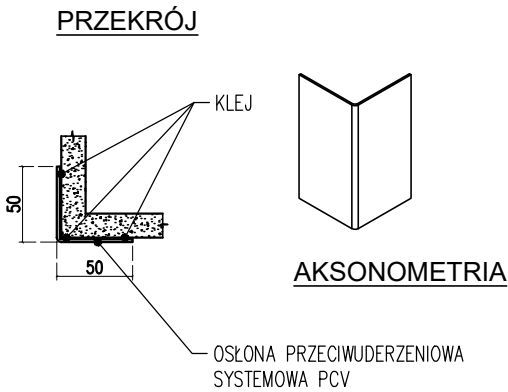


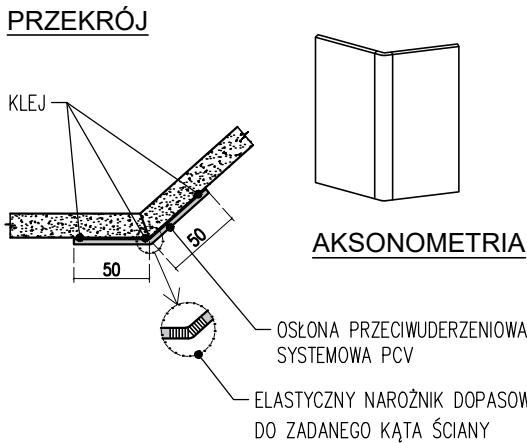
ELEMENTY WYKOŃCZENIA ŚCIAN - ZESTAWIENIE

1	OZNACZENIE		P	O1	O2	O3	N1	N2	RO	OD
2	LOKALIZACJA		KORYTARZE	POKOJE PACJENTÓW, ODDZIAŁ I	POKOJE PACJENTÓW, ODDZIAŁ III	KORYTARZE	KORYTARZE, POKOJE PACJENTÓW, POKOJE PERSONELU	POKOJE PACJENTÓW, POKOJE PERSONELU	POKOJE PACJENTÓW I PERSONELU (POŁUDNIOWA ŚCIANA BUDYNKU)	DRZWI WYKŁADAJACE SIĘ NA ŚCIANY
3	SCHEMAT									
4	MATERIAŁ		PROFILE ALUMINIOWE, WYKOŃCZENIE PCV	WYKŁADZINA ŚCIENNA PCV	WYKŁADZINA ŚCIENNA PCV	WYKŁADZINA ŚCIENNA PCV	PCV	PCV	ROLETA TEKSTYLNA	ROZWIĄZANIE SYSTEMOWE
5	KOLOR		KOŚĆ SŁONIOWA	JASNONIEBIESKI	JASNOPOMARAŃCZOWY	BIĄŁY LUB KREMOWY	KOŚĆ SŁONIOWA	KOŚĆ SŁONIOWA	BEŻOWY	STAL NIERDZEWNA SZCZOTKOWANA
6	ILOŚĆ	m2	---	26 m2	24 m2	143 m2	---	---	---	---
		mb.	66,5 mb.	---	---	---	---	---	---	---
		szt.	---	---	---	---	42 szt.	19 szt.	28 szt.	34 szt.
7	UWAGI	POCHWYT SYSTEMOWY, POZIOM WIERZCHU POCHWYTU +1,10m DŁUGOŚĆ POCHWYTÓW ZMIENNA – UWZGLĘDNIĆ MIEJSCA WYKŁADANIA SIĘ DRZWI NA ŚCIANY, WYMIARY I LOKALIZACJA WG RYSUNKU KORYTARZA (np. CS POLSKA, PORĘCZ HR 06 lub rozwiązanie równoważne)	WYKŁADZINA ŚCIENNA PCV, ELASTYCZNA, WIELOWARSTWOWA Z PRZEZROCZYSTĄ WARSTWĄ UŻYTKOWĄ ZABEZPIECZONĄ POLIURETANEM PUR, ODPORNA NA DZIAŁANIE MIKROORGANIZMÓW, POSIADAJĄCA ATEST DO STOSOWANIA W OBIEKTACH SŁUŻBY ZDROWIA, GRUBOŚĆ min. 1,2mm			NAROŻNIK SYSTEMOWY PCV, KĄTOWY 90°, 5x150cm, MONTAŻ POWYŻEJ COKOŁU, LOKALIZACJA WG RZUTU TECHNOLOGII (np. CS POLSKA, NAROŻNIK SO 50 lub rozwiązanie równoważne)	NAROŻNIK SYSTEMOWY PCV, KĄT ZMIENNY, 5x150cm, MONTAŻ POWYŻEJ COKOŁU, LOKALIZACJA WG RZUTU TECHNOLOGII (np. CS POLSKA, NAROŻNIK SO 50 ZMIENNY KĄT lub rozwiązanie równoważne)	ROLETA OKIENNA WEWNĘTRZNA, Z TKANINY ZMYWALNEJ, MONTOWANA NA SKRZYDLE OKIENNYM, WYMIAR OKNA 175x185cm, STEROWANIE RĘCZNE ŁAŃCUSZKIEM KULKOWYM, ATEST DO POMIESZCZEŃ SŁUŻBY ZDROWIA	ODBOJNICA DRZWIOWA TYPU STOPER, MONTAŻ DO PODŁOGI	
- PAS OCHRONNY SZER. 40 cm - LOKALIZACJA WG RZUTU WYKOŃCZENIA ŚCIAN DLA KONDYGNACJI, - SZCZEGÓŁY WG DETALU WYKOŃCZENIA ŚCIAN W POKOJACH PACJENTÓW			- PAS OCHRONNY SZER. 40 cm - LOKALIZACJA WG RZUTU WYKOŃCZENIA ŚCIAN DLA KONDYGNACJI, - SZCZEGÓŁY WG DETALU WYKOŃCZENIA ŚCIAN W POKOJACH PACJENTÓW			- PAS OCHRONNY SZER. 110 cm - LOKALIZACJA WG RZUTU WYKOŃCZENIA ŚCIAN DLA KONDYGNACJI, - SZCZEGÓŁY WG DETALU WYKOŃCZENIA ŚCIAN W KORYTARZACH				

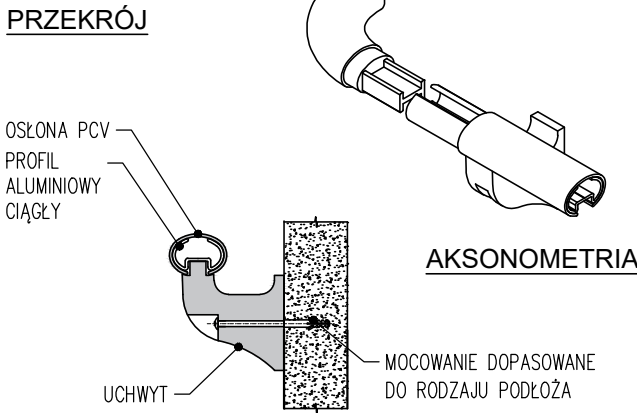
WYMIARY PODANO W CENTYMETRACH
WYMIARY SPRAWDZIĆ NA BUDOWIE
RYSUNEK ROZPATRYWAĆ W POWIĄZANIU Z RZUTEM KONDYGNACJI
WYBRANE MATERIAŁY I KOLORYSTYKĘ PRZEDSTAWIĆ DO AKCEPTACJI INWESTORA I ARCHITEKTA



NAROŻNIK OCHRONNY "N1"
O KĄCIE 90°



NAROŻNIK OCHRONNY "N2"
O ZMIENNYM KĄCIE



POCHWYT SYSTEMOWY "P"

UWAGI:

1. RYSUNEK NALEŻY ROZPATRYWAĆ W POWIĄZANIU Z KOMPLETNĄ, WIELOBRANŻOWĄ DOKUMENTACJĄ PROJEKTOWĄ WYKONAWCZĄ DLA PRZEDMIOTOWEJ INWESTYCJI
2. JAKIEKOLWIEK ZMIANY PROJEKTU WYKONAWCZEGO WYMAGAJĄ UZGODNIENIA Z PROJEKTANTAMI WSZYSTKICH BRANŻ
3. OPRACOWANIE NIE OBEJMUJE URZĄDZEŃ I MEBLI (DOSTAWA INWESTORSKA W OPARCIU O POSIADANE ELEMENTY WYPOSAŻENIA)
4. WYDZIELENIA PRZECIWOŻAROWE KLATEK SCHODOWYCH I STREF POŻAROWYCH POZA OPRACOWANIEM (WG ODRĘBNEGO PROJEKTU)
5. ROZWIĄZANIA MATERIAŁOWE/ ESTETYCZNE/ KOLORYSTYCZNE/ TECHNICZNE OPISANE W PROJEKCIE JAKO "DO UZGODNIENIA/KONSULTACJI Z ARCHITEKTEM I INWESTOREM" MUSZĄ BYĆ BEZWZGLĘDNE ZATWIERDZONE PRZED REALIZACJĄ
6. WSZYSTKIE WYMIARY NALEŻY SPRAWDZIĆ NA BUDOWIE, W RAZIE NIEZGODNOŚCI SKONTAKTOWAĆ SIĘ Z PROJEKTANTEM

 Pracownia Architektoniczna			
31-153 Kraków, ul. Szlak 65 tel./ fax. +48 (12) 632 18 53			
www.akka-architekci.pl			
INWESTOR	Zespół Opieki Zdrowotnej w Oświęcimiu ul. Wysokie Brzegi 4 32-600 Oświęcim		
ADRES INWESTYCJI	2007/24, obręb 0001, Oświęcim Miasto 32-600 Oświęcim, ul. Wysokie Brzegi 4		
TEMAT PROJ.	PROJEKT PRZEBUDOWY I REMONTU I I III ODDZIAŁU CHOROÓB WEWNĘTRZNYCH WRAZ Z WEWNĘTRZNYMI INSTALACJAMI W ISTNIEJĄCYM BUDYNKU SZPITALNYM TZW. PAWILONIE I NA DZIAŁCE NR 2007/24 PRZY ULICY WYSOKIE BRZEGI 4 W OŚWIECIMIU		
TEMAT RYSUNKU	ZESTAWIENIE ELEMENTÓW WYKOŃCZENIA ŚCIAN		
BRANŻA	ARCHITEKTURA	NR RYS.	A8-Z.WYK
FAZA	PROJEKT WYKONAWCZY		
PROJEKTANCI BRANŻY ARCHITEKTONICZNEJ			
mgr inż. arch. Andrzej Kosowski Upr. MPOIA/011/2004			
mgr inż. arch. Agata Kita Kosowska Upr. nr MPOIA/058/2009			
SKALA	1:100	REWIZJA	000
KOD PROJEKTU	1708	DATA	2017.05
PROJEKT JEST CHRONIONY PRAWEM AUTORSKIM ZGODNIE Z USTAWĄ Z DNIA 4 LUTEGO 1994 O PRAWIE AUTORSKIM I PRAWACH POKREWNYCH (DZ. U. 05.05.94 Z POZ. 24), I NIE MOŻE BYĆ KOPLOWANY ANI ROZPOWISZCZANY BEZ PISEMNEJ ZGODY AUTORÓW			
PLIK NR.	PLIK		