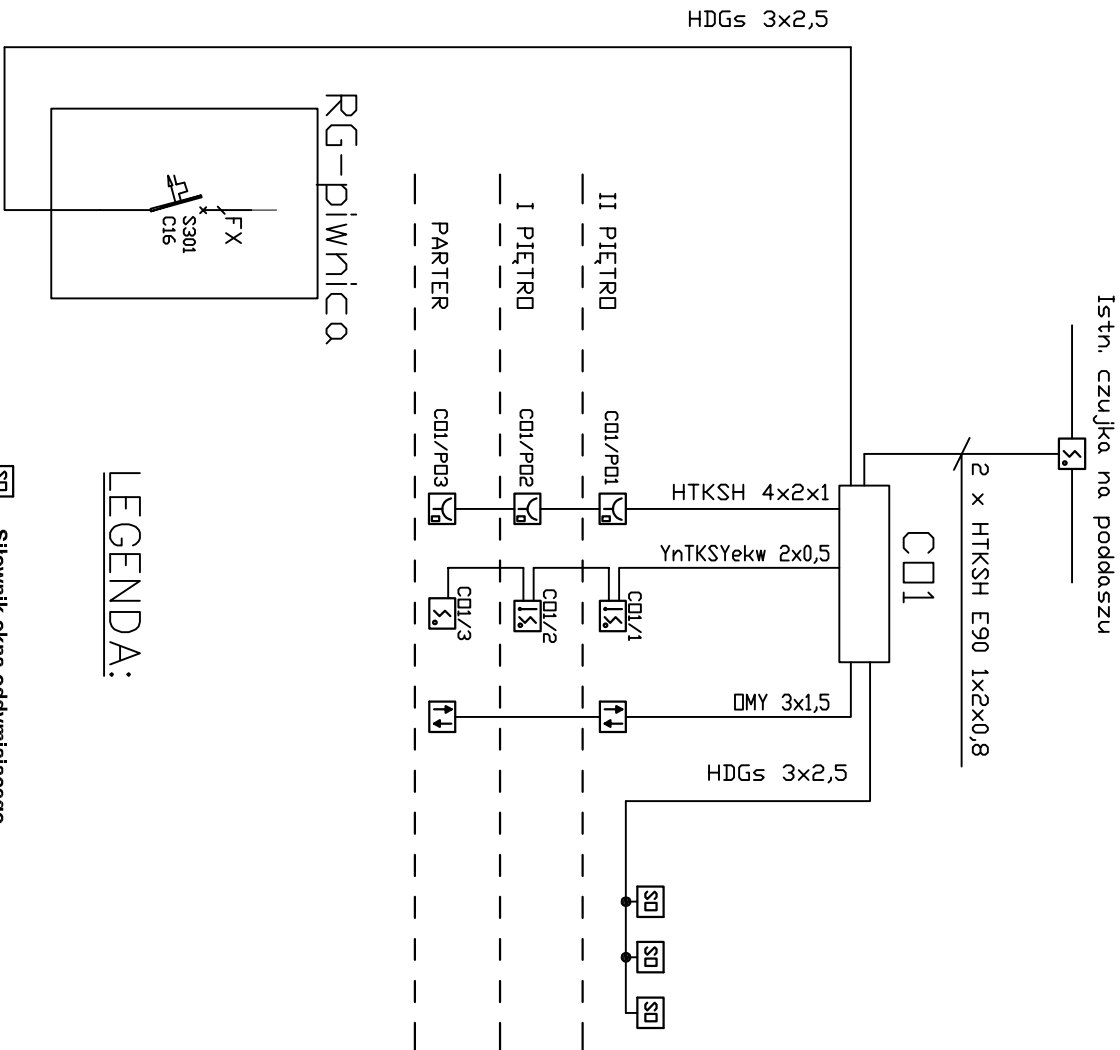


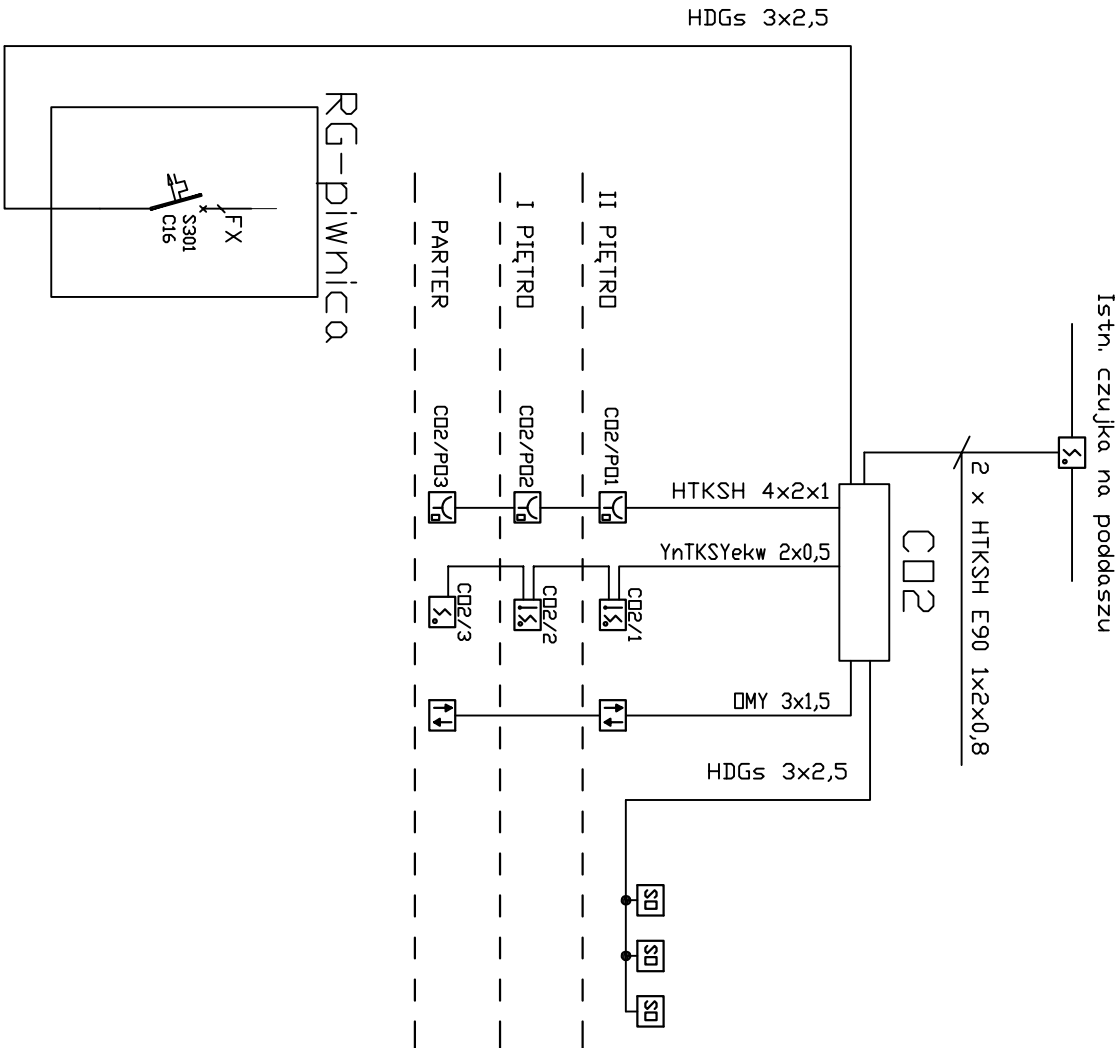
KLATKA K2



LEGENDA:


- SD Słownik okna oddymiającego
- CD1/1 Czujka optyczna dymu
- ↑↓ Przycisk przewietrzania
- CD1/P03 Przycisk oddymiania
- C.O. Proj. Centralka oddymiania UCS 6000

KLATKA K3



UWAGI:

- Centralki oddymiania zasilić z rozdzielni RG sprzed głównego wyłącznika prądu poprzez wyłącznik nadprądowy S301 C16.
- Kable zasilające i sterownicze układać pod tynkiem
- Połączenia kabli pożarowych wykonywać w puszkach PIP-2A



studio  
projektowe

85-307 Bydgoszcz  
ul. Koszalska 35/2  
tel. 500 500 500  
www.mufa-studio.pl

ODDYMIANIE – SCHEMAT

INWESTOR	KUJAWSKO POMORSKI URZĄD WOJEWÓDZKI ul. JAGIELLOŃSKA 3, Bydgoszcz		
TEMAT:	Przebudowa wybranych pomieszczeń na II piętrze w Spółdzielni Mieszkaniowej "Młodych Kujaw" ul. Jagiellońska 3, Bydgoszcz ul. Jagiellońska 3, Bydgoszcz (dz. nr 6/2)		
PROJEKTANT	mgr inż. Krzysztof Tyma KUP/0106/PBE/16		
BRANŻA	ELEKTRYCZNA	FAZA	BUDOWLANY
DATA	SKALA	NR RYSUNKU	E-09
1.08.2016	1:100		